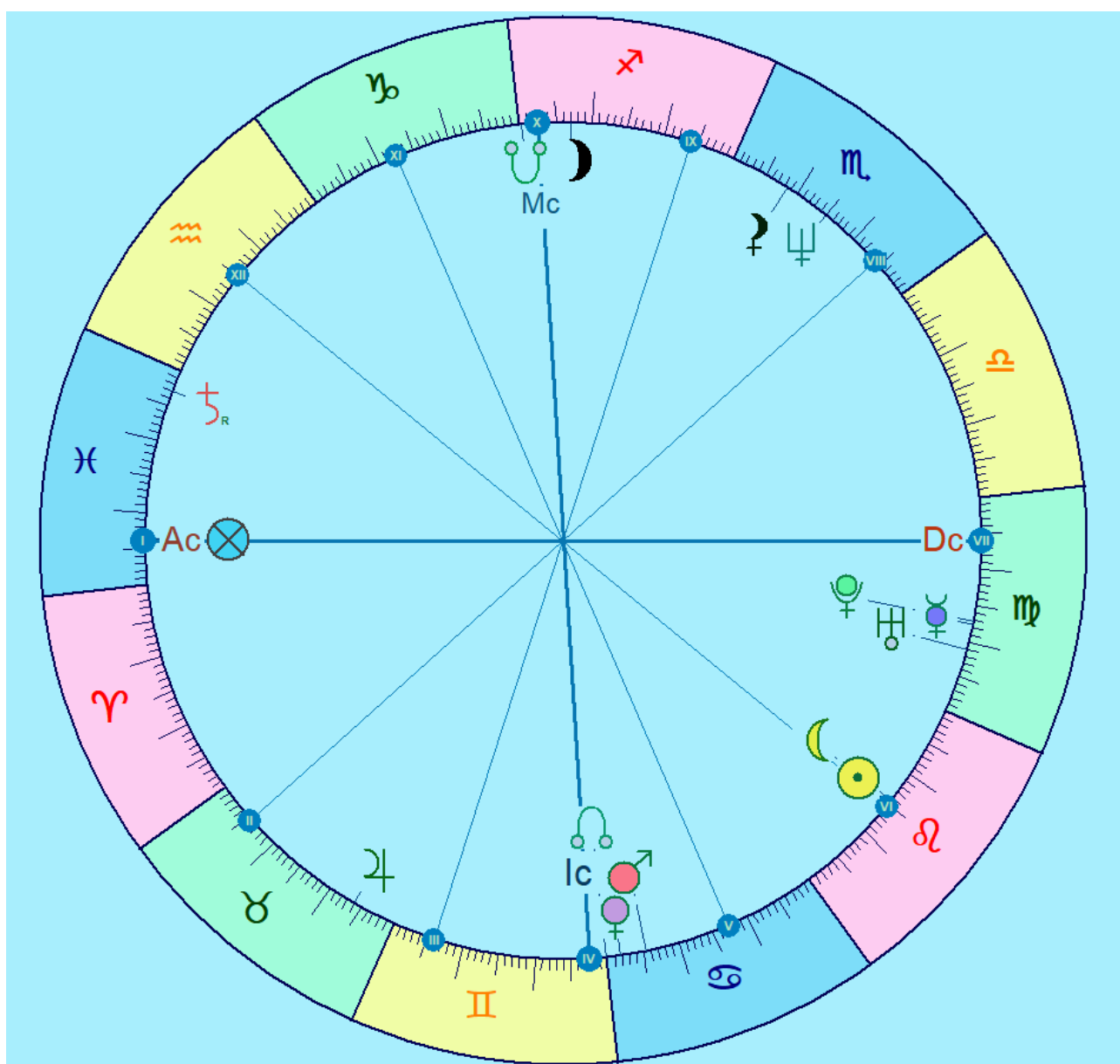


Nebeský kalendář, verze 5.4

Návod k použití

© Wendys, 2024

Web: <https://astro.wendys.cz>



Obsah

Obsah.....	2
Technické požadavky programu	5
Licenční podmínky	5
Několik úvodních rychlých rad a informací	6
Databáze osob	9
Databáze míst.....	11
Databáze států a časových změn.....	13
Nastavení orbisů	15
Nastavení programu	16
Karta Program	16
Karta astrologie	17
Karta Vykreslení horoskopu	18
Karta Nastavení barev.....	19
Karta Písma.....	19
Nativní horoskop (horoskop zrození).....	20
Tabulka poloh	21
Tabulka aspektů	23
Paralely a kontraparalely	24
Sumář.....	25
Jeden den	27
Vyhledání konstelace	28
Hledání revolucí	29
Přirozená regulace početí metodou MUDr. Eugena Jonáše	30
Efemeridy	32
Slunce	34
Partnerský horoskop	36
Kompozitní a kombinovaný horoskop	37
Tranzitní horoskop	38
Aspekty za období.....	39
Grafy aspektů	40
Sekundární direkce (progrese).....	41
Výpočet ingresů	42
Horoskop lunárních fází	43

Analýza aspektu.....	44
Astrologické výklady	46
Editace astrologických výkladů	47
Numerologie.....	51
Editace numerologických výkladů	53
Symbolika čísel 1 až 9.....	54
Tibetsko-čínský horoskop	56
Pozemská znamení.....	58
Vztahy mezi pozemskými znameními	61
Nebeská znamení	62
Psycho-sociální charakteristiky	63
Firdaria	66
Keltský stromový horoskop	67
Biorytmy	68
Tattvy	70
Vlastnosti tattev	72
Kalkulačka.....	76
Narozeniny	77
Převod dat z verze 4 Nebeského kalendáře.....	78
Přenesení uživatelský dat na jiný počítač.....	79
Slovníček.....	80
Ascendent (ASC).....	80
Aspekty	80
Astronomická jednotka (AU)	81
Atmosférická refrakce.....	81
Bílá Luna (Selena).....	81
Citlivé body	81
Černá Luna (Lilith).....	83
Deklinace.....	84
Domy astrologické	84
Astrologické charakteristiky jednotlivých domů:	85
Ekliptika	85
Immun Coeli (IC)	85
Jarní bod.....	85

Kontraparalela	86
Medium Coeli (MC)	86
Měsíční uzly	86
Paralela	86
Planetární hodiny	86
Planetky (asteroidy).....	87
Ceres	87
Pallas	87
Juno	88
Vesta	88
Chiron	88
Precese	88
Stálice.....	89
Systémy domů.....	91
Symbolika stupňů	92
Šířka	92
Vertex (a Antivertex).....	92
Vládcové znamení	92
Znamení zvěrokruhu	93

Technické požadavky programu

Program Nebeský kalendář je určen pro operační systémy Windows 8.1, Windows 10 nebo Windows 11.

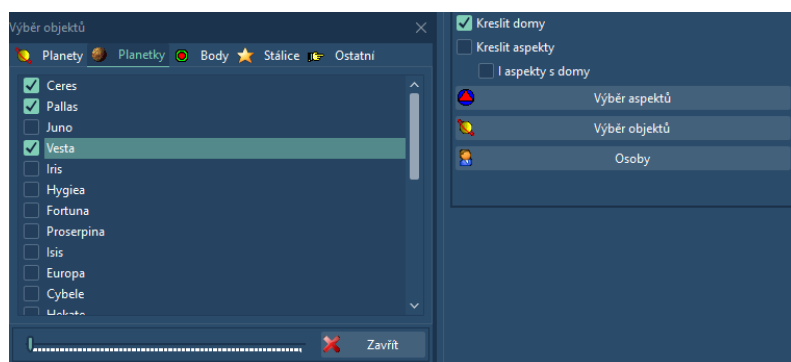
Aby byly dostupné a viditelné veškeré ovládací prvky programu, je nutné mít monitor s rozlišením alespoň 1000 bodů na výšku.

Licenční podmínky

- Program Nebeský kalendář je chráněn autorským právem.
- Je zakázáno ho jakkoliv pozměňovat nebo dekompilovat.
- Licencovanou verzi programu si může uživatel nainstalovat až na tři různá zařízení, pokud tato zařízení jsou ve vlastnictví majitele licence.
- Je zakázáno komukoliv sdělovat nebo předávat registrační údaje (jméno a heslo), kterými se program „odemyká“ ze zkušební verze do verze plné.
- **Program je šířen jako shareware**, tzn. že každý má možnost si jej před případným zakoupením zdarma stáhnout z internetu, nainstalovat na vlastní počítač a důkladně odzkoušet. Zakoupením programu pak uživatel dává najevo, že program přijímá tak, jak je.

Několik úvodních rychlých rad a informací

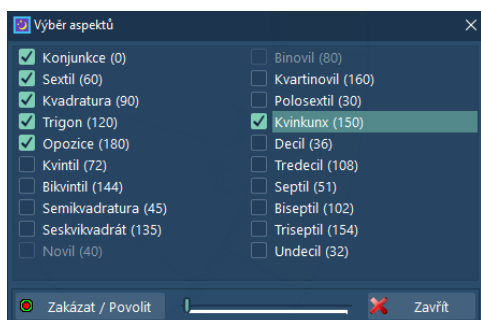
- Jak si můžete povšimnout, hlavní okno programu je rozděleno do třech částí: V prostřední, největší části je vykreslen samotný horoskop, napravo od něj je umístěn panel s rozličnými ovládacími prvky vztahujícími se k právě otevřenému horoskopu, a nalevo je pak panel s tlačítky pro spuštění dalších funkcí přístupných pro daný typ horoskopu (nativní, partnerský a tranzitní).
- Kdykoliv Nebeský kalendář spustíte, zobrazí se nejprve horoskop pro aktuální okamžik. Aby se zobrazil horoskop i pro místo, kde se právě nacházíte (váš domov), musíte nejprve na panelu vpravo toto místo vybrat (a pokud by v seznamu nebylo, můžete jej přidat kliknutím na tlačítko **Databáze míst**). Program si jej zapamatuje a kdykoliv příště vám po spuštění nejprve zobrazí horoskop pro aktuální čas a váš právě nastavený domov.
- Jestliže chcete zobrazit nativní horoskop (tj. horoskop zrození) nějaké osoby, klikněte na levém nebo pravém panelu na záložku **Nativní**.
- Všimněte si, že na panelu vpravo od horoskopu můžete velice snadno měnit např. čas, datum nebo místo narození a že tyto změny se okamžitě promítají do nákresu horoskopu. Domníváme se, že by se vám to mohlo hodit.
- Také si na tomtéž panelu všimněte přepínačů **Kreslit domy** a **Kreslit aspekty**, které vám pomohou zobrazit horoskop tak, aby byl pro vás v danou chvíli a k daným účelům přehledný. Co se aspektů týče, i při vypnutí jejich vykreslení v horoskopu budou aspekty konkrétního objektu zobrazeny po najetí kurzoru myši nad tento objekt (pokud ovšem nemáte tuto funkci vypnutou – viz Nastavení a dále Vykreslení horoskopu). Jestliže zapnete přepínač **I aspekty s domy**, budou vykresleny při současném zatržení přepínače *Kreslit aspekty* i aspekty s hroty domů.
- **Důležitá jsou tlačítka Výběr aspektů a Výběr objektů** (stále jsme na panelu



vpravo), kde můžete zapnout nebo vypnout u jednotlivých typů horoskopů zobrazení objektů (planet apod.) a aspektů. Pouze zde zatržené aspekty a objekty budou v aktuálním horoskopu vykresleny.

Zapnout můžete libovolný počet objektů, ale pokud jich pro zobrazení zapnete příliš velké množství, může se stát, že se do nákresu horoskopu zkrátka nevejdou. V takovém případě se v dolní části levého panelu ukáže tlačítko **Nezobrazené objekty** – pokud na něj kliknete, získáte seznam objektů, které nemohly být v horoskopu vykresleny (a bude zde uveden i důvod, proč tomu tak je).

- U **výběry aspektů** navíc máte možnost kliknutím na tlačítko **Zakázat / Povolit** libovolný aspekt zcela zakázat nebo naopak opět povolit (zakázaný aspekt se



v seznamu zobrazí šedě). Takový aspekt se pak nebude vůbec počítat (zkrátka pro program přestane existovat), což má význam zejména pro eliminaci tzv. překrývajících se aspektů, tj. aspektů, jejichž velikost je vzájemně blízká (např. sextil má velikost 60° a septil 51°), takže při nastavení příliš velkých maximálních orbisů (viz kapitola **Nastavení orbisů**) může nastat situace,

kdy jsou pro některé dva objekty z horoskopu platné oba aspekty zároveň (v našem případě mohou být tyto dva objekty zároveň v sextilu i v septilu). – Tomuto problému se detailněji věnujeme v kapitole **Analýza aspektů**, v tuto chvíli jen napíšeme, že doporučujeme zakázat všechny aspekty, které nepoužíváte, neboť tím nejen vyřešíte již naznačený problém, ale zrychlíte i výpočty, a tedy celý program.

- **Novou osobu** do databáze můžete snadno vložit po ťuknutí na tlačítko **Osoby** a dále **Databáze osob** vpravo od horoskopu (i o tom pohovoříme dále podrobněji). Ale totéž můžete udělat ještě jednodušeji: V nativním horoskopu na panelu vpravo u libovolné osoby změňte jméno, datum, čas a místo narození na data osoby, kterou chcete přidat, a poté ťuknete opět na tlačítko **Osoby** a dále na **Uložit osobu jako**. A to je vše. Nová osoba je uložena.
- Pro práci s databází osob najdete na pravém panelu pod tlačítkem **Osoby** celkem 4 další možnosti:
 1. **Uložit:** Použijete tehdy, kdy například u dané osoby změňte nějaká data (datum, čas nebo místo narození) a tyto změněné hodnoty budete chtít uložit.
 2. **Uložit osobu jako:** Funguje podobně jako předchozí tlačítko, ale osoba bude uložena jako nová položka databáze (tj. nová osoba).
 3. **Smazat osobu:** Vymaže osobu z databáze.
 4. **Databáze osob:** Otevře samostatné okno s databází osob – viz dále.
- Na panelu vpravo od horoskopu dále najdete přepínač **Neznámý čas narození**. Jak už jeho název naznačuje, zaškrtněte jej v případě, kdy neznáte čas narození příslušné osoby (znáte jen datum). Program poté z horoskopu odstraní všechny objekty, které jsou silně závislé právě na čase narození, tj. takové objekty, které během 24 hodin obkrouží celé kolo horoskopu (360°). Jedná se o domy, ASC, DCS, MC, IC, citlivé body, Vertex a Antivertex. Horoskop pak bude spočítán pro poledne místního času. I u zbylých objektů však v tomto případě může dojít k určité nepřesnosti ve vypočtené poloze, protože každý objekt se během dne o něco posune. Týká se to zejména Měsíce, který se denně posune zhruba o 13° (z čehož plyne, že jeho skutečná poloha v době narození, kterou ovšem neznáme, může být až o $6,5^\circ$ odlišná od polohy spočtené). U Slunce, Merkuru a Venuše by tato odchylka neměla

přesáhnout 0,5°, u Marsu zhruba 0,25° a u ostatních objektů bude víceméně zanedbatelná.

Poloha:		Aspekty:		
Délka:	27 RA 32	Aspekt:	S objektem:	Orbis:
Šířka:	5° 10'	Trigon (A)	Slunce	1° 57'
Deklinace:	25° 42'	Kvinkunx (S)	Mars	0° 09'
Směr:	D →	Trigon (S)	Neptun	0° 04'
Rychlost:	0,925	Opozice (A)	Pluto	4° 07'
Body:	22	Trigon (A)	IC	2° 24'
Síla:	Dom, El, Fa			
Dům:	XI			
Vládce:	Měsíc			
Vládce v domě:	XI			
Stáří:	9,67 dní			
Fáze:	Dorůstá (118° 03')			
Vzdálenost od Země:	399516 km			

● Kliknutím pravým tlačítkem myši na libovolný objekt v nákresu horoskopu se otevře okno s detailními informacemi o tomto objektu. Zobrazí se jednak informace o jeho poloze, jeho aspekty s dalšími prvky horoskopu a také dostupné výklady konstelací, ve kterých se nachází, symboliku stupně (Sabiánské a Hinduistické symboly) a také možnost vložit si textovou poznámku k zobrazenému objektu. Většina pojmů, se kterými se v tomto okně můžete setkat, je vysvětlena v kapitole Tabulka poloh (viz níže), navíc

je zde u planet uvedena ještě jejich vzdálenost od Slunce a vzdálenost od Země. Vzdálenosti jsou vyjádřeny v astronomických jednotkách (AU), pouze u Měsíce v kilometrech.

Kliknutím na tlačítko **Analýza** je možné u vybraných aspektů zobrazit jejich detailní grafickou analýzu (tomuto tématu se budeme věnovat později v samostatné kapitole). Písmeno **A** uvedené u aspektu značí, že se jedná o **aspekt aplikační**, písmeno **S** značí, že se jedná o **aspekt separační**.

- **Rozsah výpočtů:** Nebeský kalendář počítá horoskopy pro data od roku 1601 do roku 3000, s výjimkou Pluta a planetek: Polohu Pluta počítá pouze pro léta 1800 až 2100 a polohu planetek od roku 1900 do 2100.
- **Přesnost výpočtů poloh:** Vyjma planetek by chyba ve výpočtech poloh všech ostatních objektů neměla přesáhnout 0,5'. Polohy planetek jsou nejpřesněji počítány zhruba pro období let 1970 až 2030, mimo toto období může docházet k určitým nepřesnostem, které je však obtížné vyčíslit.

Databáze osob

Jak už jsme se zmínili v předchozí kapitole, novou osobu lze do programu velice rychle a snadno uložit tak, že v nativním horoskopu u libovolné osoby na pravém panelu změníte údaje (datum, čas narození atd.) na data nové osoby a pak na tomtéž panelu v části **Osoby** ťuknete na **Uložit osobu jako**.

Stejně rychle a snadno lze provést i opravu údajů o již uložené osobě, pouze namísto tlačítka *Uložit osobu jako*, použijete tlačítko **Uložit osobu**.

Obě tyto operace lze však provést i v samostatném okně, které otevřete z pravého panelu kliknutím na tlačítko **Osoby** a dále **Databáze osob**.

Okno vypadá následovně:

Nejprve klikněte na tlačítko **Nová osoba** a zadejte **jméno** osoby.

Datum narození se může pohybovat v rozmezí let 1601 až 3000 (ve zkušební verzi však program pracuje pouze s daty v rozmezí let 2010 až 2030). Jestliže zadáte datum v juliánském kalendáři, pak ťuknutím na tlačítko **Gregor** dojde k přepočtu tohoto data na datum kalendáře gregoriánského. Přepočet je nutné udělat právě teď, program v jakékoliv jiné části totiž považuje každé datum za datum kalendáře gregoriánského. Pokud však zadáváte datum kalendáře gregoriánského (pravděpodobně takřka vždy, snad s výjimkou některých „historických“ dat), pak si samozřejmě tohoto tlačítka nemusíte vůbec všimnout.

Pokud znáte **čas narození** vkládané osoby, zadejte jej co možná nejpřesněji. Tento údaj je důležitý pro výpočet polohy domů, ASC, MC, DSC, IC, Vertexu a citlivých bodů, přičemž nezanedbatelný význam má i při výpočtu poloh rychle se pohybujících planet (zejména

Měsíce). Jestliže čas narození neznáte, zaškrtněte přepínač **Neznámý čas narození**. Horoskop takové osoby pak bude vypočten bez objektů „citlivých“ právě na čas (viz předchozí kapitola).

Jako čas narození vždy zadávejte takový čas, který byl platný v daném místě. Časový posun oproti světovému času program zjistí a nastaví automaticky.

Dále vyberte **Místo narození** (vyhledáte jej pomocí políčka umístěného pod seznamem míst). Pokud byste v seznamu požadované místo nenašli, můžete jej doplnit po kliknutí na tlačítko **Místa**, které otevře okno s databází míst (viz dále).

Jak už jsme se zmínili, **časovou zónu** program nastavuje automaticky. Pokud byste však s programem navrhovanou hodnotou nesouhlasili, můžete údaj zkontrolovat nebo opravit po ťuknutí na tlačítko **Státy**. Poté se otevře nové okno s databází států a časových změn, kterému taktéž věnujeme samostatnou kapitulu.

Osobu nezapomeňte **Uložit**.

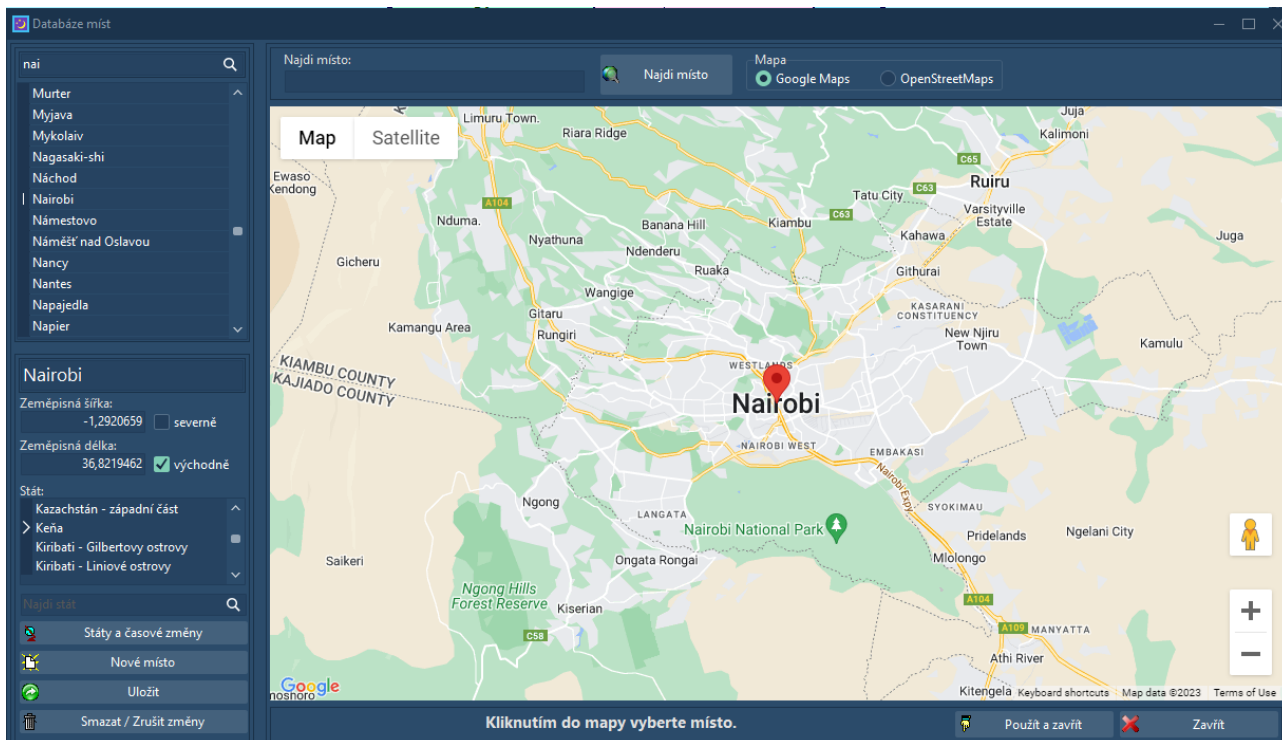
Na kartě **Poznámka** můžete vložit textovou poznámku k vybrané osobě.

Na kartě **Události** je možné uložit libovolné životní události vybrané osoby (svatba, úraz, výhra apod.) Nastavíte název události, datum, čas a místo kdy a kde k ní došlo a zadání uložíte. Tyto události je pak možné zobrazit v tranzitním horoskopu dané osoby (viz dále v samostatné kapitole věnované tranzitům). Funkce dvou tlačítek (Gregor a Státy) umístěných na této kartě je zcela shodná jako funkce stejných tlačítek popsaných výše.

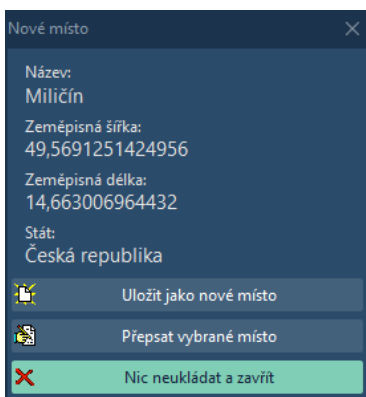
Databáze míst

Okno pro zadávání nebo opravu míst otevřete po kliknutí na tlačítko **Databáze míst** na pravém panelu základního okna programu, popř. po kliknutí na šipku u tlačítka **Nastavení**, které najdete v horní nabídce (nad horoskopem).

Okno vypadá takto:



Pokud je váš počítač připojen k internetu, zobrazí se v pravé části okna mapa vybraného místa (a pokud jste připojeni k internetu, a přesto se mapa nezobrazí, zkontrolujte, zda Nebeský kalendář neblokuje brána FireWall). Zadání (nebo opravu) místa lze pak kompletně provést právě pomocí této mapy, v opačném případě je nutné vše zadat manuálně. Popíšeme nejprve tu první, příjemnější možnost:



Pokud chcete do databáze **přidat nové místo**, vyhledejte jej nejprve na mapě. To uděláte nejnázem pomocí políčka umístěného nad mapou, kam zadáte název požadovaného místa, popř. pro upřesnění ještě stát nebo ulici (znáte-li bezpečně nějakou, která se v daném městě nachází). Dost často ale stačí zadat jen název. Místo se poté zobrazí na mapě. Kliknutím do mapy na „té správné pozici“ se zobrazí další okénko s informacemi o zvolené lokalitě. Pokud je vše v pořádku, můžete pak zvolené místo uložit buď jako nové, případně jím přepsat místo vybrané v databázi.

Program ve většině případů zjistí vše potřebné (název, zeměpisné souřadnice i stát a s ním spojenou časovou zónu), pouze výjimečně se mu něco z toho nepodaří správně identifikovat (např. stát, když vyberete lokalitu ležící mimo hranice všech států – třeba oceán). V takovém případě bude třeba chybějící informace doplnit ručně.

Při **opravě místa** postupujte obdobně: Místo vyhledejte v seznamu umístěném v levé části okna a na mapě pak klikněte tam, kde se vybraná lokalita opravdu nachází. Vše pak uložíte kliknutím na tlačítko **Přepsat vybrané místo**.

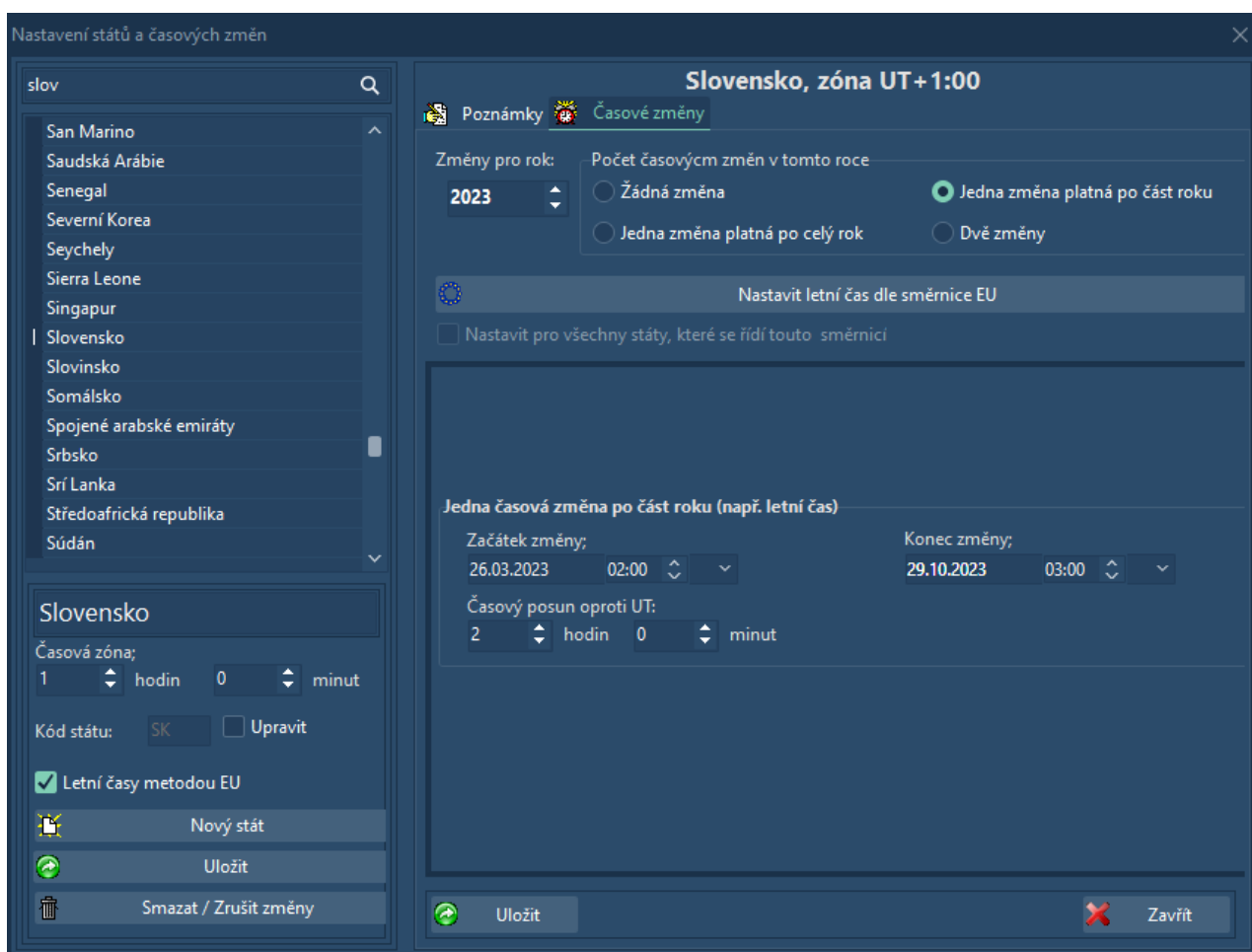
Jestliže se vám mapa nezobrazuje, je třeba celé zadání pořídit manuálně, tj. zadat název místa, jeho zeměpisné souřadnice a přiřadit jej ke správnému státu. Zeměpisná šířka míst ležících na jižní polokouli se zadává jako záporné číslo a obdobně zeměpisnou délku místa ležícího na západní polokouli zadejte jako číslo záporné. V opačných případech jsou to čísla kladná.

S databází míst úzce souvisí databáze států, které se budeme věnovat v následující kapitole.

Databáze států a časových změn

Tuto databázi otevřete po ťuknutí na šipku u tlačítka **Nastavení** (které najdete v horní liště základního okna programu) a dále na **Státy a časové změny**. Zde máte možnost editovat údaje o jednotlivých státech a časové změny (typicky letní časy), které byly na jejich území zavedeny. U jednotlivých států jsou uvedeny standardní (běžné) pásmové časy. Ty státy, které se rozkládají ve více pásmových časech, jsou v databázi uloženy ve více řádcích, podle počtu časových zón. To je nutné z toho důvodu, aby každé místo mohlo být přiřazeno ke správnému pásmovému času.

Pásmový čas se vyjadřuje jako časový posun oproti světovému času, který je značen zkratkou UT (Universal Time). V ČR i na Slovensku tento posun činí plus jedna hodina, což se obvykle píše jako UT+1 nebo UTC+1. V období letních časů je vždy posun o hodinu větší, tedy v ČR a SR je to UT+2.



U jednotlivých států jsou uvedeny tyto údaje: Jednak je to dvoumístný kód státu podle ISO 3166-1, a dále přepínač určující, zda se ve vybraném státě počítají začátky a konce letních časů podle algoritmu užívaného v EU. U takových států lze pak v Nebeském kalendáři zadat letní časy hromadně (viz dále). Kódy států nedoporučujeme bezdůvodně měnit a stejně tak nedoporučujeme mazat z databáze jednotlivé státy a území. Program by pak mohl mít problém s přiřazením míst ke správnému státu a tím pádem i ke správné časové zóně (a tudíž by toto přiřazení bylo nutné provádět ručně).

Jednotlivé časové změny (letní časy, ale nejen ty) se zadávají na kartě **Časové změny**. Nebeský kalendář obsahuje databázi časových změn pro téměř všechny evropské státy od roku 1916 do roku 2021. Další změny, pro další roky či jiné státy, si do programu můžete uložit sami.

Pokud byste chtěli uložit **letní časy platné v rámci EU**, je postup docela jednoduchý: Nejdříve vyhledáte požadovaný stát, poté na kartě Časové změny nastavíte rok, pro který chcete letní časy uložit, a kliknete na tlačítko **Nastavit letní časy dle směrnice EU**. Pokud necháte zatržený přepínač **Nastavit pro všechny státy, které se řídí touto směrnicí**, pak budou změny automaticky uloženy i u všech ostatních států EU (viz výše). A vše potvrdíte kliknutím na tlačítko **Uložit**.

V ostatních případech je nutné po volbě státu a roku ještě zvolit, jaký typ změn chcete uložit, tj. zda se jedná o změnu, která platila po celý rok, nebo o změnu, která platila po část roku, či dokonce o dvě změny během jednoho roku (i to se stává). Poté nastavíte začátek a konec změny nebo změn (pokud se nejedná o změnu platnou po celý rok) a dále časový posun (oproti světovému času), který po dobu této změny platil. A vše opět potvrdíte tlačítkem **Uložit**.

Nastavení orbisů

Orbis určuje toleranci, v rámci které je možné daný aspekt považovat za platný. Velikost orbisu je závislá na důležitosti aspektu i na důležitosti zúčastněných planet. Např. je-li pro kvadraturu (tj. úhel 90°) Slunce s Měsícem stanoven orbis 10°, znamená to, že tato kvadratura bude platná tehdy, budou-li obě planety ve vzájemném úhlovém postavení od 80° do 100°.

Velikost orbisů si nastavíte pomocí funkce **Nastavení orbisů**. Tu najdete po kliknutí na šipku u tlačítka **Nastavení**, které se nalézá na horní liště základní okna programu.

Nejprve vlevo nahoře vyberete aspekt, jehož orbisy chcete změnit. Samostatně lze nastavit orbisy pro základní aspekty (konjunkce, sextil, kvadratura, trigon a opozice), pro všechny ostatní aspekty se orbisy nastavují shodně (v seznamu jsou uvedeny jako *ostatní aspekty*). Následně v tabulce nastavíte hodnoty orbisů pro vzájemné postavení dvou objektů a vybraný aspekt dle vašich zvyklostí. Maximální povolená velikost orbisu je 12°.

	Slunce	Měsíc	Merkur	Venuše	Mars	Jupiter	Saturn	Uran	Neptun	Pluto	Vzest. uzel, Sest. uzel	ASC, DSC, MC, IC	
Slunce		12	10	10	10	10	10	8	8	8	6	6	
Měsíc	12		10	10	10	10	10	8	8	8	6	6	
Merkur	10	10		8	8	8	8	7	7	7	6	6	
Venuše	10	10	8		8	8	8	7	7	7	6	6	
Mars	10	10	8	8		8	8	7	7	7	6	6	
Jupiter	10	10	8	8	8		8	6	6	6	4	4	
Saturn	10	10	8	8	8	8		6	6	6	4	4	
Uran	8	8	7	7	7	6	6		6	6	4	4	
Neptun	8	8	7	7	7	6	6	6		6	4	4	
Pluto	8	8	7	7	7	6	6	6	6		4	4	
Vzest. uzel, Sest. uzel	6	6	6	6	6	4	4	4	4	4		2	2
ASC, DSC, MC, IC	6	6	6	6	6	4	4	4	4	4	2		2
Černá Luna, Bílá Luna	6	6	6	6	6	4	4	4	4	4	2	2	
Vertex, Antivertex	4	4	4	4	4	2	2	2	2	2	2	2	

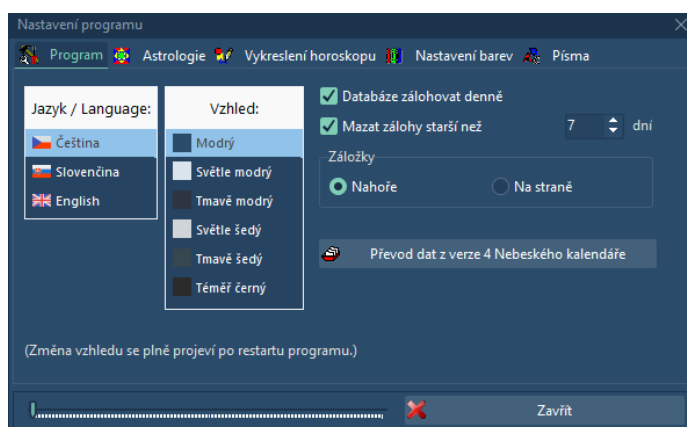
Hodnoty z tabulky budou použity pro nativní, partnerské i tranzitní horoskopy. Protože však u partnerský a tranzitních horoskopů se obvykle používají orbisy menší nežli u nativních horoskopů, lze jejich velikost pro tyto dva typy horoskopů zredukovat pomocí posuvníků umístěných nad tabulkou. V praxi to znamená, že je-li kupříkladu nastaven v tabulce orbis pro nějaké dva objekty a nějaký aspekt 8° a u partnerského horoskopu je nastaveno, že má být použito 50 % z této hodnoty, bude pro nativní horoskop platný zadaný orbis 8°, ale pro partnerský horoskop 4° (a analogicky totéž platí pro tranzitní horoskop, při hodnotě třeba 40 % bude orbis 3,2°).

Kromě toho lze dále ještě v horní části okna nastavit orbis pro deklinační a šířkové aspekty (tedy pro paralely a kontraparalely). Zde nastavená hodnota orbisu platí pro deklinační aspekty, u šířkových bude jako platná brána hodnota poloviční.

Nastavení programu

Nastavení otevřete kliknutím na tlačítko Nastavení v horním pruhu základního okna (nad horoskopem). Celé nastavení je rozdělené do několika karet:

Karta Program



Jazyk: Zvolte mezi češtinou, slovenštinou a angličtinou.

Vzhled: Umožní vybrat si jeden z několika možných vzhledů programu. Vybraný vzhled je na program použit okamžitě, v některých detailech se ale může projevit až po restartu programu.

Databáze zálohovat denně: Zaškrtnutí tohoto přepínače způsobí, že Nebeský

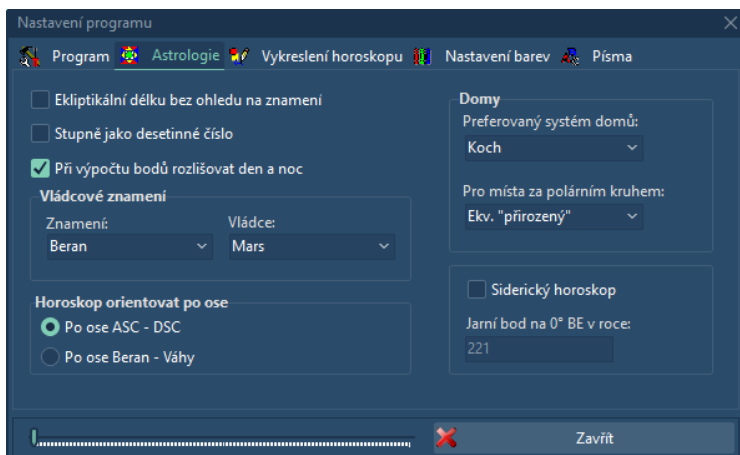
kalendář každý den, kdy bude spuštěn, provede zálohu databázových souborů. Tyto soubory budou ukládány do složky **BackDay** (je podsložkou složky, ve které máte Nebeský kalendář instalován) a do jejich názvů bude přidáno datum zálohy. Jedná se o soubory: personal.dbm, texty.dbm, program.dbm, lunar.dbm, kelt.dbm a color.dbm. Pokud tedy např. došlo k jejich záloze dne 21. 6. 2023, budou zálohovány jako: persona2023_6_21.dbm, texty2023_6_21.dbm, program2023_6_21.dbm, lunar2023_6_21.dbm, kelt2023_6_21.dbm a color2023_6_21.dbm. Jestliže by tudíž bylo nutné z jakéhokoliv důvodu obnovit program (resp. jeho databáze) k nějakému datu, je nutné vyhledat podle názvů zálohované databázové soubory (ve složce BackDay), přejmenovat je na jejich původní názvy (tj. odstranit z jejich názvu datum) a překopírovat je do složky, kde máte Nebeský kalendář nainstalován.

Mazat zálohy starší než ...: Záložní databázové soubory starší, než zadaný počet dní bude program mazat.

Záložky: Umístí záložky pravého a levého panelu základního okna programu buď nahoru nebo po straně.

Převod dat z verze 4 Nebeského kalendáře: Otevře okno, v němž mohou uživatelé předchozí verze 4 Nebeského kalendáře převést svá data (osoby, výklady) do verze této.

Karta astrologie



Ekliptikální délku bez ohledu na znamení: Pokud zaškrtnete, bude poloha (délka) objektů uvedena ve stupních (od 0° do 360°) bez rozlišení znamení. Např: 288° namísto 18 KO 00 (=18° Kozoroha).

Stupně jako desetinné číslo: Při zaškrtnutí budou veličiny vyjádřené ve stupních uvedeny jako desetinné číslo (např. 36,75°), jinak ve formátu

stupně-minuty (36° 45').

Při výpočtu bodů zohlednit den a noc: Zapnete-li tento přepínač, bude program pro výpočet polohy citlivých bodů používat jiné vzorce pro denní a noční zrození. Při vypnutém přepínači budou pro výpočet bodů použity i při nočním zrození vzorce pro zrození denní.

Vládcové znamení: Zde můžete nastavit vládce jednotlivých znamení (pokud nesouhlasíte s výchozím nastavením).

Horoskop orientovat po ose: Vyberte, zda má být horoskop orientován po vodorovné ose ASC – DSC nebo po ose Beran – Váhy.

Preferovaný systém domů: Zde vyberte váš nejoblíbenější systém domů. Tento systém bude brán jako výchozí. V konkrétním horoskopu pak budete mít vždy možnost zobrazit domy i jiného systému, než zde nastaveného (na panelu vpravo od horoskopu).

Protože některé systémy domů nelze použít pro místa ležící za polárními kruhy, v nichž po určité části roku nezapadá nebo nevychází Slunce, v dalším seznamu vyberte systém, který chcete použít pro tato místa.

Siderický horoskop: Pokud tento přepínač zapnete, bude počítán siderický horoskop, v opačném případě tropický. U siderického horoskopu je dále možné nastavit rok, kdy se jarní bod nacházel na 0° Berana. Převládá názor, že se tak stalo v roce 221. V tento rok (či přesněji řečeno v den jarní rovnodennosti tohoto roku) byl siderický a tropický horoskop totožný. V jiných letech se pak tyto dva horoskopy vzájemně rozcházejí o hodnotu precese (tj. o posun jarního bodu), které bylo dosaženo od uvedeného roku. V astrologie se tento posun nejčastěji nazývá **ayanamsa** (výraz pochází z indické astrologie) a de facto vyjadřuje, o jaký úhel jsou jednotlivé objekty siderického horoskopu posunuty oproti jejich poloze v horoskopu tropickém.

Karta Vykreslení horoskopu



Protože všechna zde uvedená nastavení jsou při změně okamžitě provedena, takže jejich efekt je ihned viditelný, uvedeme zde jen tři krátké poznámky:

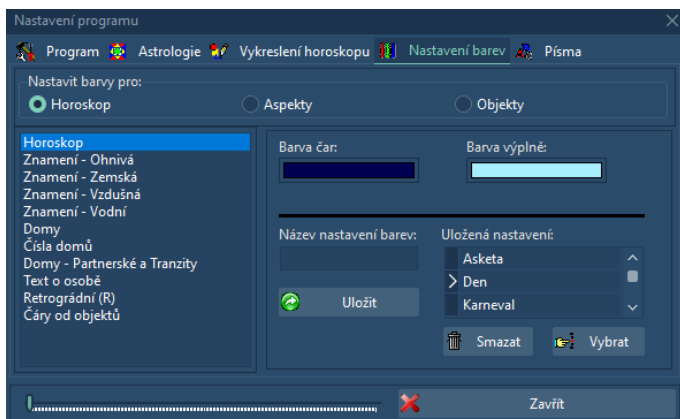
1. **Vykreslit aspekty pod myši:** Zatření způsobí, že při najetí kurzoru myši nad libovolný objekt jsou vykresleny aspekty tohoto objektu s objekty ostatními.

2. **Síla čáry podle přesnosti aspekt:**

Při zatření budou přesnější aspekty v horoskopu vykresleny silnější čarou nežli aspekty méně přesné.

3. **Pouze pod myši:** Při zatření se daný efekt projeví pouze tehdy, když na objekt v horoskopu najedete myší.

Karta Nastavení barev



V této části si můžete kompletně nastavit barvy horoskopu. Veškeré změny se opět okamžitě projeví v nákresu horoskopu, proto se domníváme, že opět není třeba podrobný popis jednotlivých nastavení, neboť vše bude ihned zřejmé.

V horní části nejprve vyberete, pro jakou část horoskopu chcete barvy nastavit.

Poté v seznamu vlevo vyberete prvek, jehož barvy chcete změnit, a vpravo následně barvy zvolíte.

Jestliže budete chtít vaše nastavení barev uložit pro pozdější použití, klikněte na tlačítko **Uložit**. Nastavení bude uloženo pod názvem, který zadáte do pole nad uvedeným tlačítkem. Jestliže použijete již existující název, bude původní nastavení se stejným názvem přepsáno, jinak bude nastavení uloženo jako nové.

Pomocí tlačítka **Vybrat** můžete aktivovat některé z již uložených nastavení. **POZOR:** Vybráním některého z již uložených nastavení bude nenávratně zrušeno momentální nastavení barev. Chcete-li si je tedy uchovat i do budoucna, nezapomeňte si barvy před samotným vybráním uložit.

Pomocí tlačítka **Smazat** pak můžete libovolné nastavení odstranit ze seznamu.

Karta Písma

Zde si můžete nastavit písma textových editorů a výkladů.

Nativní horoskop (horoskop zrození)

Protože samotná práce s horoskopem a popis ovládacích prvků umístěných na panelu vpravo od horoskopu byla popsána už v předchozím textu (zejména hned v první kapitole), soustředíme se v této kapitole hlavně na funkce, které jsou dostupné z nabídky umístěné na panelu vlevo od horoskopu, v části Nativní horoskop.

Tabulka poloh

Ukazuje ve formě tabulek polohy a další údaje o jednotlivých objektech z právě zobrazeného horoskopu. U každé tabulky si můžete zvolit, zda chcete zobrazit pouze polohy objektů vykreslených v horoskopu nebo polohy všech objektů. V tabulkách **Planety** a **Planetky** je vedle polohy jednotlivých objektů (délka, šířka, deklinace) dále uvedeno:

	Délka	Směr	Šířka	Deklinace	Rychlost	Dům	Vládce	Síla	Body
Slunce	17 BÝ 23	→	0° 00'	17° 02'	0,984	6	Venuše	Per	-11
Měsíc	8 LE 15	→	4° 37'	22° 40'	1,056	9	Slunce	Per	7
Merkur	26 BE 29	→	-2° 27'	9° 14'	0,176	5	Mars	Per	5
Venuše	6 BÝ 53	→	-1° 11'	13° 20'	1,251	6	Venuše	Dom, Živ,	20
Mars	22 ŠT 06	←	0° 02'	-18° 17'	-0,673	12	Pluto	Dom	-2
Jupiter	12 KO 52	←	0° 10'	-22° 45'	-0,126	2	Saturn	Pád	1
Saturn	12 ŠT 45	←	2° 36'	-14° 34'	-0,902	12	Pluto	Per	-9
Uran	12 ST 33	←	0° 02'	-22° 17'	-1,078	1	Jupiter	Per	-7
Neptun	1 KO 06	←	1° 13'	-22° 54'	-1,046	2	Saturn	Per	0
Pluto	0 ŠT 16	←	17° 24'	4° 15'	-3,192	11	Pluto	Dom, Po,	14

Směr: Šipka směřující vpravo znamená směr pohybu přímý (proti směru pohybu hodinových ručiček), opačná šipka znamená směr zpětný (retrográdní).

Rychlost: Je vyjádřena jako poměr skutečné rychlosti k rychlosti průměrné. Při zpětném pohybu se jedná o záporné číslo. Rychlost blízká nule signalizuje, že objekt se nachází v blízkosti „zastávky“, tj. v blízkosti bodu, ve kterém mění svůj směr (přesný čas zastávky lze zjistit v efemeridách, které popíšeme později). U planetek není tento údaj počítán.

Dům: V tomto sloupci je uvedeno, v jakém domě se objekt nachází. Pokud domy nejsou počítány (při neznámém čase narození), není pochopitelně tento údaj uveden.

Vládce: Vládce znamená, v němž se objekt nachází (viz kapitola Nastavení astrologie).

Síla: Zobrazuje „sílu“ objektu vzhledem k jeho postavení ve znamení či jeho části. Jednotlivé typy těchto postavení jsou uvedeny ve zkratkách, jejichž význam je následující:

- **DOM:** Planeta je ve svém domicilu (tj. ve znamení, kterému sama vládne), je sama sobě svým dispozitorem.
- **Ex:** Planeta je v exilu.
- **Po:** Planeta je povýšena (je v exaltaci).

- **Pád:** Planeta je v pádu.
- **Rec X:** Planeta je v recepci s planetou X. Tato situace nastává, stojí-li dvě planety vzájemně ve svých znameních (ve znameních v nichž vládnu). Např. stojí-li Slunce ve znamení Vah a Venuše ve Lvu, pak Slunce je v recepci s Venuší a Venuše v recepci se Sluncem, protože vládcem Vah je Venuše a vládcem Lva je Slunce (v programu je v tomto případě u Slunce uvedeno *Rec Venuše* a u Venuše *Rec Slunce*).
- **Živ:** Planeta je v triplicitě svého živlu.
- **Tv:** Planeta je ve své tváři.
- **Hr:** Planeta je ve svých hranicích.
- **Dek:** Planeta je ve svém dekanu.
- **Per:** Planeta je perigrinní neboli planeta „na cestách“.

Body: Jde o číslo vyjadřující celkovou sílu planety. Čím je číslo vyšší, tím je působení planety kvalitativně čistší, silnější a pozitivnější. Při výpočtu počtu bodů se bere v úvahu:

- Postavení planety ve znameních a jeho částech (viz Síla).
- Vzdálenost planety od Slunce.
- Rychlost pohybu planety.
- Pohyb planety v přímém nebo zpětném směru.
- Umístění planety v některém z důležitých domů.
- Aspektace vůči Venuši, Jupiteru, Vzestupnému uzlu, Marsu a Saturnu.

V **tabulce domy** je uvedena poloha jednotlivých domů, vládce znamení, ve kterém se ten který dům nachází, a poloha vládce v domech.

Všechny tabulky lze uložit do formátu PDF nebo XLS (Excel).

Pokud kliknete na tlačítko **Vše v jednom**, zobrazí se tabulka obsahující veškerá relevantní data o všech objektech, jejich polohy dokáže Nebeský kalendář spočítat.

Tabulka aspektů

Zobrazuje tabulku aspektů mezi planetami a dalšími objekty horoskopu. V tabulce lze zvolit, zda budou vypsané pouze aspekty s objekty vykreslenými v horoskopu nebo aspekty se všemi objekty. Stejně tak lze zvolit, zda budou uvedeny pouze aspekty použité v nákresu nebo všechny aspekty. Druhy aspektů jsou zobrazeny zkratkami, jejichž význam si můžete přečíst po kliknutí na přepínač **Legenda**.

Písmeno **A** uvedené u aspektu značí, že se jedná o **aspekt aplikační**, písmeno **S** značí, že se jedná o **aspekt separační**.

Kliknutím na tlačítko **Analýza** je možné u vybraných aspektů zobrazit jejich detailní grafickou analýzu (tomuto tématu se budeme věnovat později v samostatné kapitole).

Stejně jako předchozí tabulky i tuto lze uložit ve formátu PDF nebo XLS.

Aspekty

PDF XLS Otevřít po uložení Zobrazit objekty Jen vybrané Všechny Zobraz aspekty Jen vybrané Všechny Legenda

Jan Novák, 15.06.1978 7:45 (UT+1:00)

	Slunce	Měsíc	Merkur	Venuše	Mars	Jupiter	Sat
Slunce		3DC (orb 2° 17', A)	K (orb 1° 00', S)	DC (orb 0° 58', A)			S (orb 2° 39', A)
Měsíc	3DC (orb 2° 17', A)		2SE (orb 2° 44', S)	KV (orb 1° 18', A)	DC (orb 2° 54', S)	Q (orb 2° 39', A)	SQ (orb 1° 16', A)
Merkur	K (orb 1° 00', S)	2SE (orb 2° 44', S)		DC (orb 1° 58', S)			S (orb 1° 16', A)
Venuše	DC (orb 0° 58', A)	KV (orb 1° 18', A)	DC (orb 1° 58', S)		UP (orb 0° 12', S)		
Mars		DC (orb 2° 54', S)		UP (orb 0° 12', S)		SE (orb 2° 33', A)	K (orb 4° 50', S)
Jupiter		Q (orb 2° 39', A)			SE (orb 2° 33', A)		SQ (orb 1° 23', S)
Saturn	S (orb 2° 00', A)	SQ (orb 1° 16', A)	S (orb 1° 00', A)		K (orb 4° 50', S)	SQ (orb 1° 23', S)	
Uran		UP (orb 1° 19', A)			KV (orb 0° 13', A)	T (orb 0° 40', A)	
Neptun	O (orb 7° 05', S)				3DC (orb 1° 54', S)	3SE (orb 0° 33', A)	
Pluto		K (orb 4° 22', A)	3DC (orb 1° 06', A)		SQ (orb 1° 44', S)	Q (orb 1° 43', A)	
Ceres	KVK (orb 0° 47', S)						
Pallas					2SE (orb 0° 09', A)	KVK (orb 0° 35', A)	
Juno							4NO (orb 0° 36', S)
Vesta		S (orb 0° 45', A)					
Iris		DC (orb 0° 16', A)			K (orb 3° 10', A)	SE (orb 0° 36', S)	

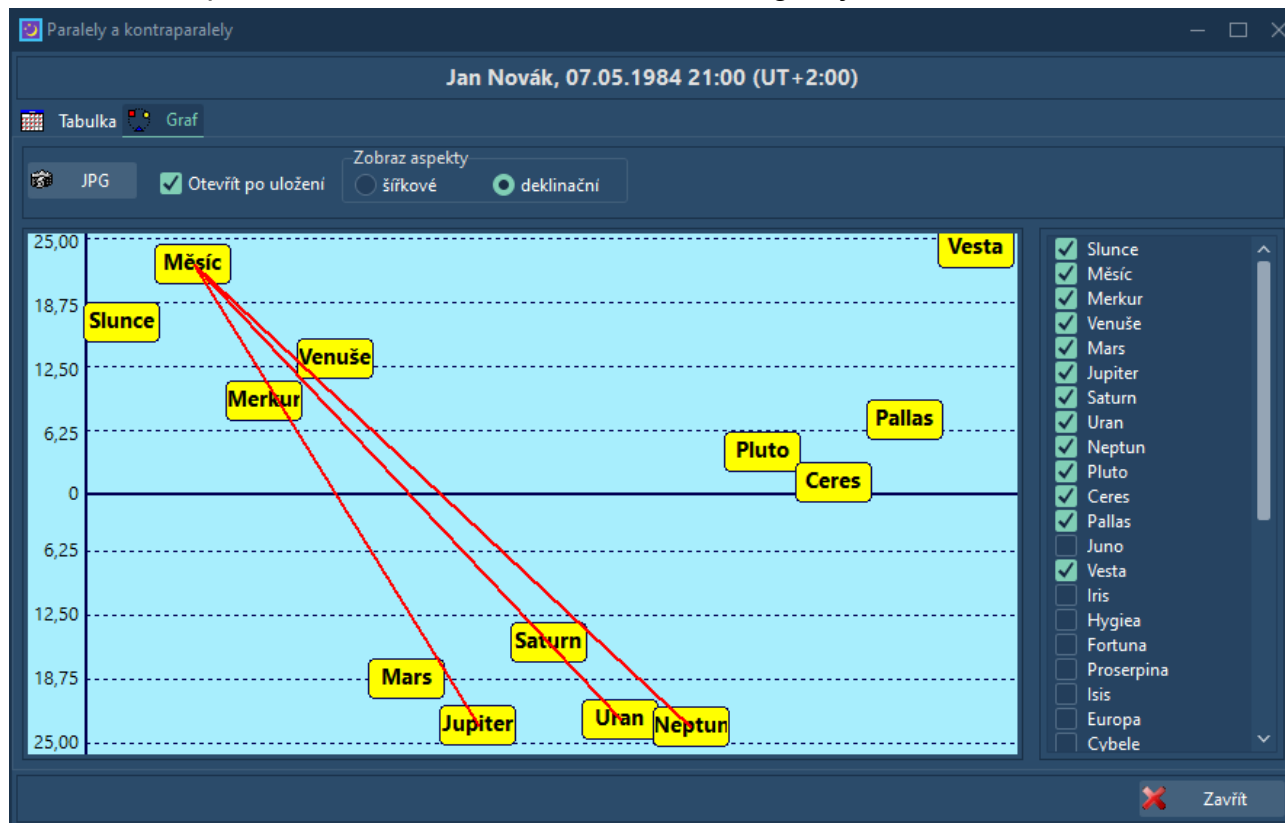
Nápověda

Paralely a kontraparalely

Zobrazí tabulku s přehledem deklinačních a šířkových paralel a kontraparalel. Jednotlivé (kontra)paralely jsou stejně jako u aspektů uvedeny pod zkratkami, jejichž význam je možné si přečíst po kliknutí na přepínač **Legenda**.

Pod záložkou Graf jsou následně tyto (kontra)paralely zobrazeny graficky.

Tabulku lze opět uložit ve formátu PDF nebo XLS, graf jako obrázek do souboru JPG.



Sumář

Okno Sumář je u nativních horoskopů a u horoskopů „pro tady a teď“ rozděleno do tří karet (u partnerských a tranzitních horoskopů je přístupná pouze karta první):

Na první z nich nazvané **Sumář** najdete zastoupení základních planet (Slunce až Pluto) v jednotlivých znameních a domech rozdělených podle jejich kvality, živlu apod.

Kvalita:

Znamení:	Základní	Pevná	Proměnlivá
	2	6	4
Domy:	Hlavní	Následné	Koncové
	2	2	8
Celkem:	4	8	12

Živel:

Znamení:	Ohnivý	Zemský	Vzdušný	Vodní
	4	4	0	4
Domy:				
	0	8	0	4
Celkem:	4	12	0	8

Znamení:

Kladná	Záporná
4	8

Domy:

Denní	Noční	Východní	Západní
2	10	2	10

Dominantní rysy:
 Typ výrazně introvertní. Člověk v jednání podrobivý, bere ohledy na mínění druhých lidí. Osoba se značnou představitostí. Vůči druhým lidem je dosti rezervovaná. Člověk snaží se být užitečný, avšak nesoustředěný, přelétavý a neklidný. Má mnoho plánů, ale jen málo z nich dokáže dotáhnout až k úspěšnému konci. Jeho niterný život je však velmi bohatý. Člověk málo iniciativní, málo aktivní. Temperament melancholický. Člověk praktický, opatrný, bez fantazie. Myšlení pomalé, ale intenzivní. Středem zájmu jsou práce a materiální potřeby. Člověk ne příliš komunikativní, nenadělá mnoho řečí, raději naslouchá druhým.

Kvalita: Ukazuje v první řádce, kolik planet je zastoupeno v jednotlivých znameních zvěrokruhu rozdělených podle jejich kvality. Ve druhé řádce pak analogicky počet planet v odpovídajících typech domů a v řádce poslední součet obou těchto čísel.

Živel: Zobrazuje v první řádce, kolik planet je zastoupeno v jednotlivých znameních zvěrokruhu rozdělených podle živelů. Ve druhé řádce pak analogicky počet planet v odpovídajících typech domů a v řádce poslední součet obou těchto čísel.

Znamení: Ukazuje počet planet v kladných a záporných znameních.

Domy: Zobrazuje počet planet v denních, nočních, východních a západních domech.

Dominantní rysy: Popis základních vlastností majitele horoskopu odvozený z počtu zastoupení základních planet v jednotlivých „typech“ znamení a domů.

Pozn.:

- Pokud u konkrétní horoskopu není prováděn výpočet domů (při neznámém čase narození), je proveden pouze výpočet zastoupení planet ve znameních.
- Slunce a Měsíc jsou vzhledem k jejich důležitosti vždy počítány dvakrát.

Na druhé kartě nazvané **Detail** je pro každý v horoskopu zobrazený objekt podrobně vyznačeno jeho umístění v jednotlivých typech znamení a domů, jak je patrné z následujícího obrázku:

Kvalita / Znamení

	Základní	Pevná	Proměnlivá
Slunce		●	
Měsíc		●	
Merkur	●		
Venuše			●
Mars	●		
Jupiter			●
Saturn		●	
Uran			●
Neptun		●	
Pluto			●
Chiron		●	
Vzest. uzel			●
Sest. uzel			●
Černá Luna			●
stěží			●

Kvalita / Domy

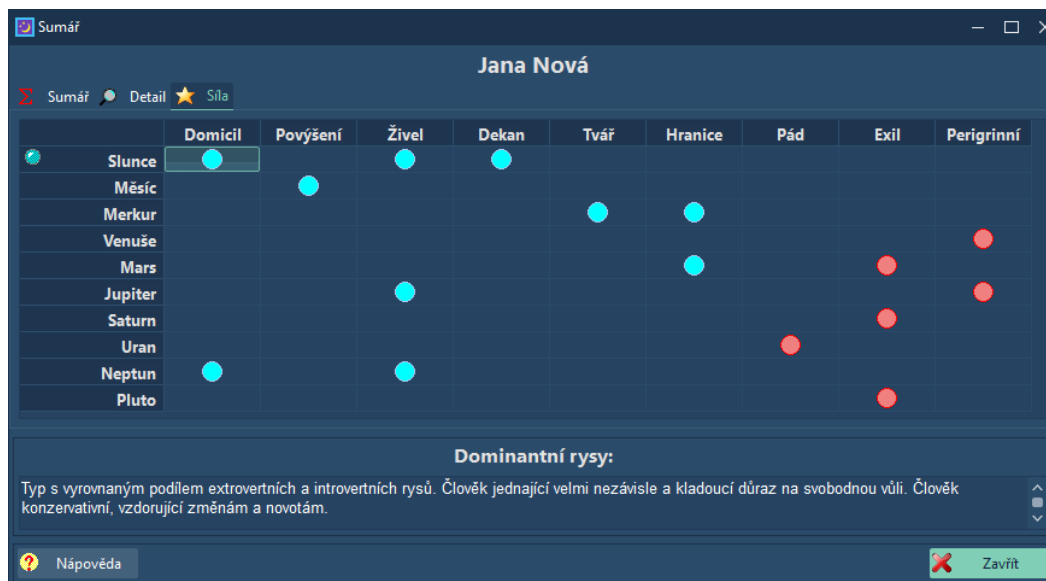
	Hlavní	Následné	Koncové
Slunce			●
Měsíc			●
Merkur	●		
Venuše			●
Mars	●		
Jupiter		●	
Saturn		●	
Uran			●
Neptun		●	
Pluto			●
Chiron		●	
Vzest. uzel			●
Sest. uzel			●
Černá Luna			●
stěží			●

Živel / Znamení

	Ohnivý	Zemský	Vzdušný	Vodní
Slunce	●			
Měsíc	●			
Merkur		●		
Venuše			●	
Mars	●			
Jupiter			●	
Saturn		●		
Uran			●	
Neptun		●		
Pluto			●	
Chiron		●		
Vzest. uzel			●	
Sest. uzel			●	
Černá Luna			●	
stěží			●	

Dominantní rysy:
 Typ výrazně introvertní. Člověk v jednání podrobivý, bere ohledy na mínění druhých lidí. Osoba se značnou představitostí. Vůči druhým lidem je dosti rezervovaná. Člověk snaží se být užitečný, avšak nesoustředěný, přelétavý a neklidný. Má mnoho plánů, ale jen málo z nich dokáže dotáhnout až k úspěšnému konci. Jeho niterný život je však velmi bohatý. Člověk málo iniciativní, málo aktivní. Temperament melancholický. Člověk praktický, opatrný, bez fantazie. Myšlení pomalé, ale intenzivní. Středem zájmu jsou práce a materiální potřeby. Člověk ne příliš komunikativní, nenadělá mnoho řečí, raději naslouchá druhým.

A na poslední kartě nazvané **Síla** najdete pro všechny základní planety (Slunce až Pluto) informaci, zda se příslušná planeta nachází v horoskopu na pozici, která jí posiluje a působí na ní harmonicky, případně naopak.



Domicil: Planeta se nachází ve svém domicilu (ve svém domově), tj. ve znamení, kterému sama vládne. Takové postavení planetu posiluje, je pro ni přirozené a může v něm volně vyjádřit veškeré své vlastnosti a sklony.

Povýšení (exaltace): Planeta sice není ve svém domicilu, ale nachází se na pozici, která je pro ni příznivá. I toto postavení planetu posiluje, neboť její poloha v horoskopu je v harmonii s ní samotnou.

Živel: Planeta se nachází ve znamení, kterému vládne živel, jenž odpovídá její charakteristice. Opět se jedná o příznivé postavení, které příslušnou planetu posiluje.

Dekan: Planeta se nachází ve svém dekanu, což je opět mírně příznivé.

Tvář a Hranice: V obou případech se jedná o takové postavení planety v horoskopu, které jí mírně posiluje.

Pád: Je opakem povýšení. Planeta se nachází ve znamení, které potlačuje její přirozenost, spontánnost a které jí škodí. Jedná se o nepříznivé postavení, které planetu silně oslabuje.

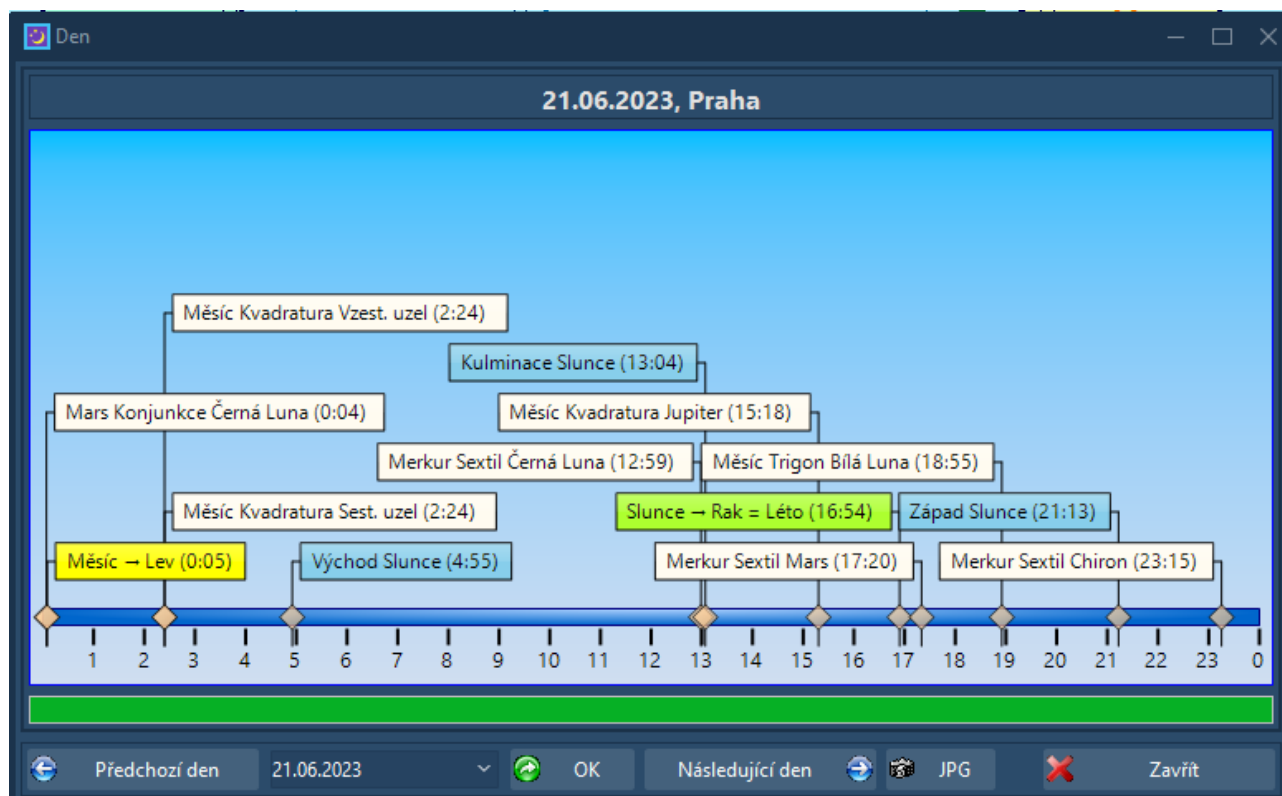
Exil: Planeta se nachází ve znamení, které je opakem jejího domicilu. V tomto případě zůstává sice planeta silnou, ale její projevy jsou nepřirozené, neboť je ovlivněna opačně působícím znaméním. Jedná se tudíž o nepříznivé postavení, byť méně nežli pád.

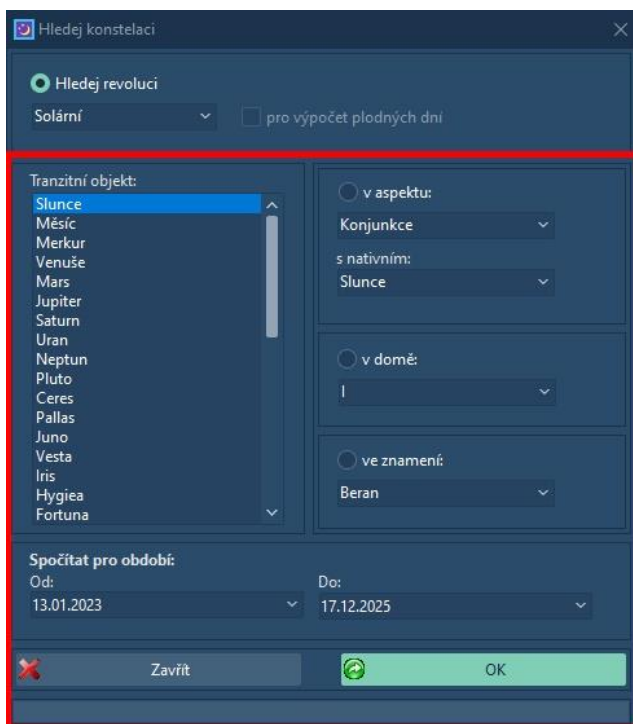
Perigrinní (na cestách): Jedná se o planetu, která není v žádném významném postavení, které by jí jakkoliv výrazně posilovalo nebo naopak poškozovalo. Planeta se v této pozici může chovat jako solitér, který si jde svou vlastní cestou bez ohledu na to, „co tomu říkají ostatní“.

Jeden den

Funkce na časové ose zobrazí, k jakým významným astrologickým událostem ve zvoleném dni dojde. Mezi významné astrologické události patří zejména aspekty a přechody jednotlivých objektů do jiného znamení (navíc jsou zobrazeny východ, západ a kulminace Slunce). Do výpočtu jsou zahrnuty pouze ty objekty, které jsou v daném typu horoskopu („teď a tady“, nativní nebo tranzitní) vybrány k vykreslení.

Časovou osu je možné uložit jako obrázek do formátu JPG.





Vyhledání konstelace

Funkci spustíte kliknutím na tlačítko **Hledej konstelaci**, které se nachází na panelu vlevo od horoskopu, v části Nativní horoskop.

Pomocí této funkce je možné zjistit okamžik, kdy vybraná tranzitující planeta bude v určitém vztahu k některému objektu ze základního (nativního) horoskopu.

Kromě toho zde lze vypočítat okamžiky různých typů revolucí a také výpočet plodných dní metodou MUDr. Jonáše. Těm se budeme věnovat v dalších dvou kapitolách, zde popíšeme část, která je na obrázku zvýrazněna červeným rámečkem:

Nejprve vyberte v seznamu vlevo tranzitující planetu nebo planetku. Poté zvolte některou ze tří následujících možností:

1. Chcete zjistit, **kdy zvolená tranzitující planeta bude v určitém aspektu k některému objektu ze základního horoskopu**: V tom případě v pravé části okna v seznamu nazvaném „v aspektu“ vyberte aspekt a v seznamu „s nativním“ vyberte požadovaný objekt nativního horoskopu
2. Chcete zjistit, **kdy se zvolená tranzitující planeta bude nacházet v některém domě nativního horoskopu**: V takovém případě vyberte v seznamu „v domě“ požadovaný dům.
3. Chcete zjistit, **kdy bude zvolená tranzitující planeta v určitém znamení zvěrokruhu**: Analogicky k předchozímu případu, v seznamu nazvaném „ve znamení“ vyberte požadované znamení.

Začátek	Konec
14.01.2023 9:32	16.01.2023 13:53
10.02.2023 15:33	12.02.2023 20:55
09.03.2023 21:14	12.03.2023 2:27
06.04.2023 5:02	08.04.2023 9:27
03.05.2023 13:18	05.05.2023 17:09
30.05.2023 22:19	02.06.2023 2:22
27.06.2023 6:57	29.06.2023 11:58
24.07.2023 14:21	26.07.2023 20:37
20.08.2023 20:29	23.08.2023 3:33
17.09.2023 2:10	19.09.2023 9:13
14.10.2023 8:34	16.10.2023 15:00
10.11.2023 15:19	12.11.2023 21:17
08.12.2023 0:02	10.12.2023 6:16

Nakonec zvolte v dolní části období výpočtu a klikněte na tlačítko **OK**. Mějte na paměti, že pokud zvolíte příliš dlouhé období, může výpočet trvat i delší dobu.

Výsledek bude zobrazen v tabulce. **Po kliknutí** na některý z řádků tabulky bude vykreslen v základním okně programu tranzitní horoskop pro zvolený okamžik.

Hledání revolucí

Obecně jsou v astrologii míněny revolucemi takové konstelace, kdy se nějaká tranzitující planeta dostane do významného aspektu ke stejné planetě nativního horoskopu. Z horoskopu revoluce se pak u dané osoby činí předpovědi pro období od okamžiku revoluce až do okamžiku, kdy znovu dojde k revoluci stejného typu. V praxi se nejčastěji užívají různé typy solárních a lunárních revolucí:

- **Solární revoluce (solár, solární horoskop)** se počítá pro okamžik, kdy Slunce zaujme stejnou pozici (stejnou ekliptikální délku) jakou mělo v okamžiku zrození zkoumané osoby. Takové pozice dosáhne jednou za rok a je to vždy čas blízký narozeninám. Pomocí solárního horoskopu lze odhadnout nejdůležitější události roku, od narozenin k narozeninám.
- **Demisolární revoluce** se počítá pro okamžik, kdy se tranzitující Slunce octne v opozici ke Slunci nativnímu. Tento typ revoluce umožňuje předpovědi na období půl roku.
- **Kvartisolární revoluce** se počítá pro okamžik, kdy se tranzitující Slunce dostane do kvadratury ke Slunci nativnímu. Tento typ revoluce poskytuje předpovědi na období čtvrt roku.
- **Lunární revoluce (lunární horoskop)** se počítá pro okamžik, kdy Měsíc dospěje do stejné pozice, jakou měl v okamžiku zrození. Lunární horoskop má platnost 27 dní a lze z něj vyvodit hlavní téma tohoto období.
- **Demilunární revoluce** se počítá pro okamžik, kdy se tranzitující Měsíc dostane do opozice k Měsíci nativnímu. Tento typ horoskopu má platnost asi 14 dní.
- **Kvartilunární revoluce** se počítá pro okamžik, kdy se tranzitující Měsíc octne v kvadratuře k Měsíci nativnímu. Tento typ revoluce poskytuje předpovědi přibližně na jeden týden.
- **Soli-lunární revoluce (synodická lunace)** se počítá pro okamžik, kdy je Měsíc ve stejné fázi (tj. ve stejné úhlové vzdálenosti od Slunce) jako byl v okamžiku zrození. Tento typ revoluce poskytuje předpovědi na přibližně 29 dní.

Pro **výpočet okamžiků revolucí** použijte stejnou funkci, jak bylo popsáno v předchozí kapitole. Pouze v horní části okna vyberte tu revoluci, která vás zajímá. Další postup je pak už shodný.

Přirozená regulace početí metodou MUDr. Eugena Jonáše



Datum:	Čas:	Pohlaví dítěte
01.02.2023	13:29	Kluk
03.03.2023	08:40	Holka
02.04.2023	04:46	Kluk
01.05.2023	22:28	Holka
31.05.2023	13:54	Kluk
30.06.2023	02:39	Holka
29.07.2023	12:52	Kluk
27.08.2023	21:12	Holka
26.09.2023	04:39	Kluk
25.10.2023	12:14	Holka
23.11.2023	19:51	Kluk

Základem této metody je jedno zdánlivě jednoduché tvrzení: **Žena je plodná vždy v tom období, kdy je Měsíc ve stejné fázi, jako byl v okamžiku jejího zrození.** Pokud jste si dobře přečetli předchozí kapitolu, tak už víte, že těmi okamžiky dobré plodnosti by měly být okamžiky soli-lunárních revolucí. Ale tím se zas tak moc nemusíte zabývat, pro výpočet těchto okamžiků stačí v okně pro hledání konstelace (viz výše) zatrhnout pouze přepínač „Pro výpočet plodných dní“, zvolit období výpočtu a kliknout na OK. V tabulce pak najdete výsledek

vypočtu (viz obrázek). Opět platí, že po kliknutí na některý z řádků tabulky bude vygenerován tranzitní horoskop pro zvolený okamžik. A závěrem ještě doplníme, že tento výpočet je přístupný pouze u horoskopů žen, neboť u mužů nemá smysl.

A k čemu všemu je možné tento výpočet využít? MUDr. Jonáš uvádí tři následující případy:

1. K výpočtu plodných dní.
2. K výpočtu neplodných dní.
3. K výběru pohlaví dítěte.

Ať bude metoda MUDr. Jonáše použita k jakémukoliv účelu, je vždy třeba, aby si žena, která se pro tuto metodu rozhodne, vedla kalendář, v němž bude zaznamenávat následující data:

- Každý 15. den od začátku menstruačního krvácení. Přišlo-li např. krvácení dne 1. ledna, pak 15. den je 16. ledna. Tento den se označuje jako den plně zelený.
- 6 dní před i po plně zeleném dni. Celkem tak tedy vznikne blok 13 zelených dní, z nichž prostřední je plně zelený.
- Den, v němž Měsíc bude ve stejné fázi jako byl v okamžiku ženina zrození. Tento den se označuje jako plně červený a vypočítat jej můžete Nebeským kalendář výše popsaným způsobem.
- 3 dny před plně červeným dnem, takže vznikne blok 4 červených dní, z nichž poslední je plně červený.

Jak tedy postupovat při využití této teorie? Záleží samozřejmě na účelu:

1. **Výpočet plodných dní:** Tento výpočet je určen zejména ženám, které nemohou otěhotnět. Už podle úvodního tvrzení teorie Dr. Jonáše je zřejmé, že ženino vajíčko bude nejlépe připraveno k oplodnění v okamžiku, kdy bude Měsíc ve stejné fázi jako byl v okamžiku ženina zrození, přičemž je nepodstatné, v jaké fázi se zrovna nachází

menstruační cyklus! Protože ale spermie putuje k vajíčku přibližně 12 až 24 hodin, mělo by k samotnému pohlavnímu spojení dojít půl až jeden den před stanoveným okamžikem, aby samotné oplodnění proběhlo v „ten správný čas“. Nestačí tedy znát pouze datum červeného dne, ale je třeba znát i přesný čas. Pravděpodobnost otěhotnění (podle Dr. Jonáše) se v tomto případě pohybuje kolem 80 %. Pravděpodobnost lze ale zvýšit téměř až na 100 % tehdy, kdy plně zelený den se bude překrývat s plně červeným dnem nebo kdy tyto dva dny budou ležet hned vedle sebe. Takových super vhodných dní však bohužel nebývá mnoho.

2. **Výpočet neplodných dní:** Výpočet je určen zejména těm párům, které již nechtějí další děti. Podle zjištění Dr. Jonáše může žena otěhotnět v každém zeleném nebo červeném dni. Po tyto dny je tedy třeba dodržovat pohlavní zdrženlivost. V ostatních dnech je pravděpodobnost otěhotnění poměrně nízká, pohybuje se údajně jen okolo 2 %.
3. **Výběr pohlaví dítěte:** Předem je třeba předeslat, že pohlaví prvního dítěte si nelze zvolit, neboť jeho pohlaví je již dáno okamžikem zrození matky a nelze je změnit (dle dr. Jonáše). U dalších dětí je pak třeba postupovat takto: K početí dítěte si vyberte některý z okamžiků podle bodu 1. Bude-li Měsíc v tomto okamžiku v kladném znamení (Beran, Blíženci, Lev, Váhy, Střelec, Vodnář), narodí se chlapec, v opačném případě se narodí děvče. Pro zvýšení pravděpodobnosti, že se narodí dítě vytouženého pohlaví, je však třeba se vyvarovat takovým červeným dnům, které leží v některém zeleném dni, čili červený den by neměl být zároveň dnem zeleným. Protože okamžik oplodnění vajíčka nelze nikdy přesně určit, je dobré se rovněž vyvarovat těm červeným dnům, ve kterých Měsíc leží na rozhraní dvou znamení, neboť v takovém případě není jisté, ve kterém znamení se bude Měsíc nacházet právě v tom okamžiku, až se vajíčko dočká své spermie.

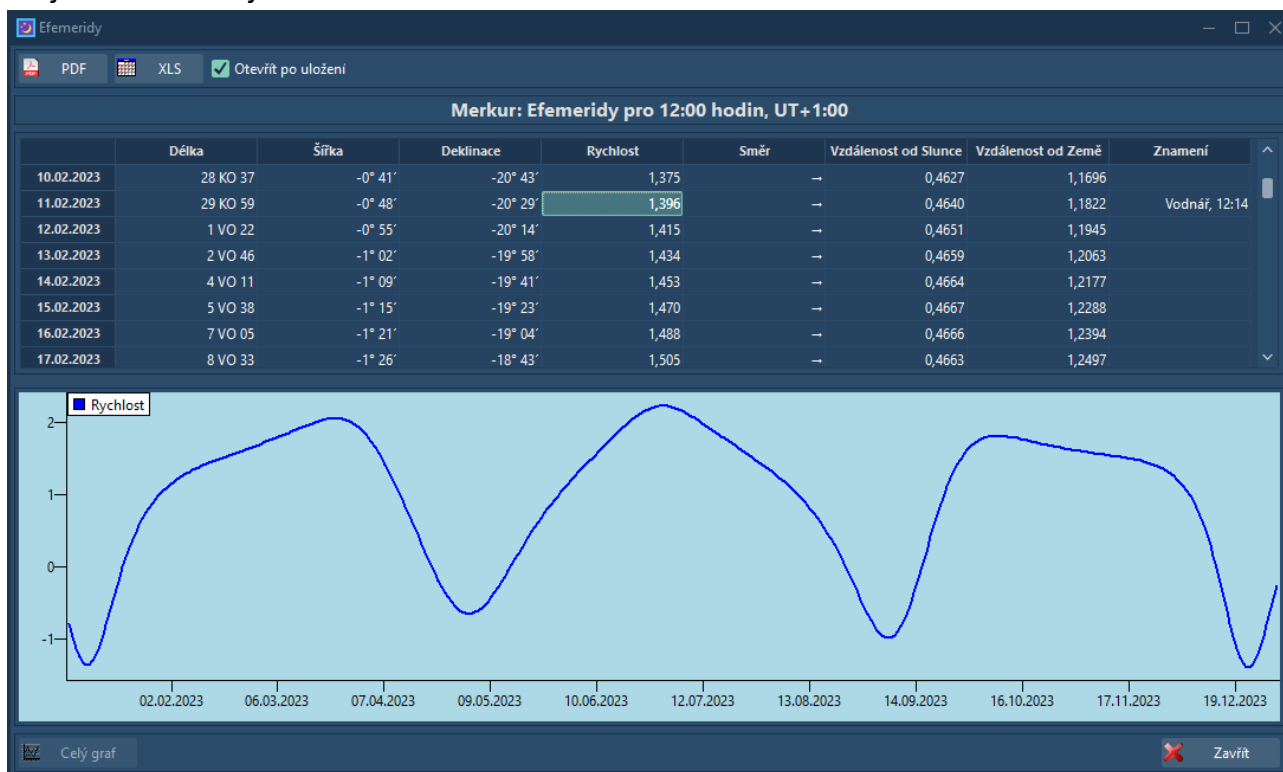
Efemeridy



Tuto funkci spustíte klepnutím na tlačítko **Efemeridy**, jež najdete na panelu vlevo od horoskopu „pro teď a tady“.

Je možné spočítat buď jednoduché efemeridy nebo efemeridy detailní. V případě těch jednoduchých lze vybrat pro výpočet více objektů (tj. planet a planetek), ale bude spočítána jen jejich délka. V případě detailních efemerid lze vybrat jen jeden objekt, u kterého bude ale spočítáno větší množství parametrů jejich drah včetně důležitých konstelací jako je přechod vybraného objektu do jiného znamení a v případě Měsíce i okamžiky jeho fází.

V obou případech v seznamu vyberete objekt (nebo objekty), pro který (nebo které) chcete efemeridy spočítat, dále období výpočtu a klikněte na OK. Efemeridy pak budou zobrazeny ve formě tabulky doplněné o grafy zachycující vývoj vybraného údaje, jak je zřejmé z následujícího obrázku:

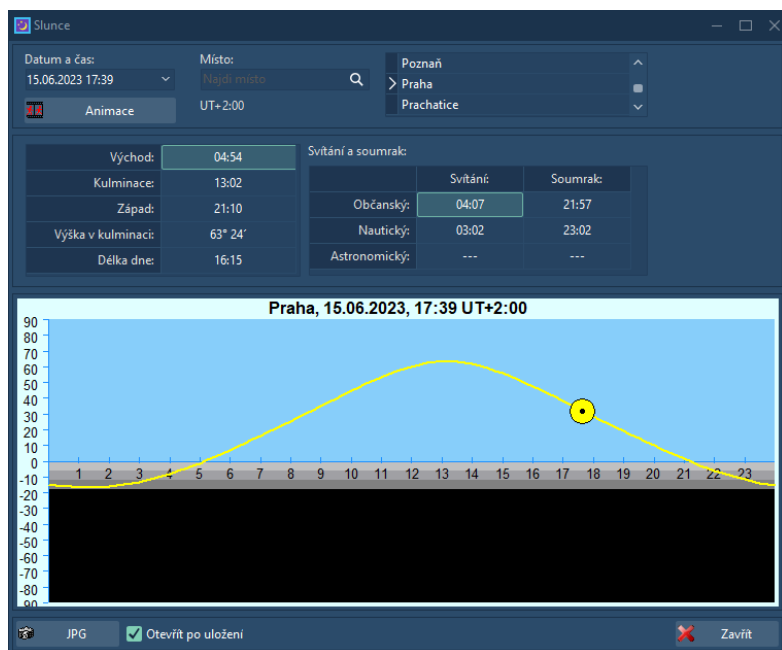


Výpočty jsou provedeny v pásmovém čase, který je převzat z právě otevřeného horoskopu pro teď tady. Kliknutím na časový údaj se v základním okně programu zobrazí horoskop pro tento okamžik (na našem obrázku by to byl např. přechod Merkuru do Vodnáře).

K tabulkám efemerid ještě doplníme několik krátkých poznámek:

- U objektů, které mění svůj směr, je navíc uveden okamžik zastávky, tj. okamžik kdy mění směr z přímého na zpětný či naopak. A opět kliknutím na tento údaj se zobrazí horoskop tohoto okamžiku.
- Údaj o směru pohybu je uveden jen u těch objektů, u kterých k jeho změnám dochází. Měsíční uzly se např. pohybují vždy ve směru zpětném a ostatní objekty, u kterých tento údaj v tabulce není uveden, se pohybují vždy ve směru přímém (např. Slunce a Měsíc).
- U Slunce není uvedena šířka (ta je vždy nulová).
- Vzdálenost je uvedena v AU (astronomických jednotkách), pouze u Měsíce v km (týká se detailních efemerid).

Slunce



Tuto funkci najdete u všech typů horoskopu, kromě horoskopu partnerského. Funkce zobrazuje základní údaje o poloze Slunce na obloze pro vybrané datum, čas a místo. Po otevření okna jsou vždy vstupní údaje (tj. datum, čas a místo) převzaty z aktuálně zobrazeného horoskopu, poté je však možné je libovolně měnit.

V tabulce umístěné vlevo najdete:

- Čas **východu Slunce** ve vybraném dni a místě.

- Čas **kulminace Slunce** ve

vybraném dni a místě (tj. čas, kdy v daném dni a místě Slunce dosahuje své nejvyšší polohy nad obzorem).

- Čas **západu Slunce** ve vybraném dni a místě.
- **Výšku Slunce** nad obzorem v okamžiku **kulminace** vyjádřenou v úhlových stupních.
- **Délku dne** ve vybraném dni a místě (vyjádřenou ve formátu *hodiny : minuty*).
- A **aktuální výšku Slunce** nad obzorem v nastaveném dni, místě a čase (opět v úhlových stupních).

V tabulce napravo jsou pak uvedeny okamžiky začátků jednotlivých typů svítání a konců jednotlivých typů soumraků:

Občanský soumrak nebo svítání: Nastává tehdy, když se střed Slunce nachází v intervalu 0° až 6° pod obzorem. Během této doby lze vykonávat běžné práce vyžadující denní světlo a lze číst i texty s drobnými písmeny (pokud ovšem máte dobrý zrak).

Nautický soumrak nebo svítání: Nastává tehdy, když se střed Slunce nachází 6° až 12° pod obzorem. Během této doby se na obloze objevují nejjasnější hvězdy a zároveň bývají ještě viditelné kontury krajiny.

Astronomický soumrak nebo svítání: Nastává tehdy, když se střed Slunce nachází 12° až 18° pod obzorem. Během této doby lze na obloze spatřit jasnější hvězdy (cca do páté magnitudy). Po ukončení astronomického soumraku začíná pravá noc a na obloze se objevují i méně jasné hvězdy.

V dolní části okna je **graficky znázorněn denní pohyb Slunce** na obloze ve vybraném dni a místě a jeho aktuální poloha ve zvoleném čase. Svislá osa grafu vyjadřuje výšku Slunce nad obzorem nebo pod ním (záporné hodnoty) a na vodorovné ose je čas vyjádřený v

hodinách (0 až 24). Různými odstíny šedi jsou zde rovněž zvýrazněny jednotlivé typy svítání a soumraků.

Pozn.: Při výpočtu časů východu a západu Slunce, které jsou uvedeny v tabulce, je zohledněn vliv ohybu světla v atmosféře (viz heslo Atmosférická refrakce), který způsobuje, že Slunce zdánlivě vychází o trochu dříve (a zapadá o trochu později) nežli se skutečně vyhoupne nad obzor (nebo nežli za ním při západu zmizí). Tento vliv však není brán v potaz u grafu, který vykresluje skutečnou polohu Slunce, z čehož plyne, že se údaje o východu a západu Slunce mezi tabulkou a grafem mohou o několik minut lišit. Zkrátka: Graf zobrazuje skutečnou polohu Slunce, kdežto v tabulce jsou časy východu a západu jen zdánlivé (ale právě tyto „zdánlivé“ časy bývají běžně uváděny).

Partnerský horoskop

Partnerský horoskop otevřete kliknutím na položku **Partnerský horoskop** na panelu vlevo nebo vpravo od horoskopu.

Kliknutím na tlačítko **Vybrat osobu** nejdříve vyberete tu osobu, kterou chcete partnersky porovnat s osobou z nativního horoskopu. Horoskop této osoby se poté zobrazí na vnějším okraji kolečka horoskopu (nativní horoskop první osoby zůstane uvnitř kruhu).

Při partnerském porovnání se zkoumá zejména, v jakých vzájemných aspektech jsou planety obou zúčastněných osob a v kterém domě první osoby (tj. osoby nativního horoskopu) jsou umístěny planety osoby druhé. Odpovědí takového zkoumání by mělo být zjištění, jak se druhá osoba hodí k osobě první.

Ovládání a funkce všech prvků na pravém panelu jsou stejné jako u nativního horoskopu, ovšem samozřejmě s tím rozdílem, že nyní se týkají druhé osoby.

I nabídka Partnerského horoskopu v levém panelu je obdobná jako nabídka Nativního horoskopu, proto zde upozorníme jen na drobné odlišnosti:

Sumář: Nyní zobrazuje rozdělení planet do jednotlivých skupin znamení a domů jak první (nativní), tak i druhé (partnerské) osoby. Chybí zde dominantní rysy, namísto nich je uvedena procentuální shoda (čím blíže ku stu, tím by si měly být obě osoby bližší).

Tabulka poloh: Jedná se o tabulku poloh objektů druhé osoby. Ve sloupcích „*V domě nativity*“ je uvedeno, v jakém domě první osoby se příslušný objekt druhé osoby nachází.

Aspekty: V tabulce jsou uvedeny aspekty objektů druhé osoby s objekty první osoby. Jinak jsou možnosti a ovládání tabulky shodné, jak bylo popsáno u nativního horoskopu.

Prohodit osoby: Zamění druhou osobu za osobu první a naopak.

Nebeský kalendář dále umožňuje výpočet dvou speciálních typů partnerských horoskopů, které si nyní popíšeme. Tlačítka pro jejich výpočet najdete v panelu nalevo od horoskopu, v části Partnerský horoskop.

Kompozitní a kombinovaný horoskop

Kompozitní a kombinovaný horoskop patří vedle klasického partnerského horoskopu, o kterém jsme psali v předchozí kapitole, k nejčastěji užívaným technikám srovnávacích horoskopů.

Poloha jednotlivých astrologických objektů u **kompozitního horoskopu** se spočte jako aritmetický průměr polohy jednoho a téhož objektu v obou srovnávaných horoskopech. Je-li tedy např. Slunce v horoskopu první osoby na 0° Býka a Slunce v horoskopu druhé osoby na 0° Lva, pak bude jeho poloha ve výsledném kompozitním horoskopu na 15° Blíženců, protože platí: $(30^\circ + 120^\circ) / 2 = 75^\circ = 15^\circ$ Blíženců.

Kombinovaný horoskop je spočten pro průměrné hodnoty času a místa (tj. zeměpisné polohy) zrození obou partnerů.

S oběma těmito typy horoskopů se v Nebeském kalendáři dále pracuje podobně jako s nativním horoskopem, ovšem s několika omezeními:

- Kombinovaný horoskop nelze uložit (ani k tomu není moc velký důvod, když může být kdykoliv v budoucnu znovu snadno spočten).
- U kompozitního horoskopu jsou omezení ještě daleko větší, a to z toho důvodu, že umísťuje objekty (planety atd.) do takových postavení, která ve skutečnosti nemohou nikdy nastat (což vyplývá z principu jeho výpočtu). U tohoto horoskopu nelze proto měnit čas ani místo „narození“ (zkrátka protože tyto údaje u něj neexistují), ani systém domů, a stejně tak nelze provést ani některé další výpočty (numerologické, čínský horoskop, tranzity, tattvy, ...)

Pro návrat do běžného nativního horoskopu z obou těchto druhů srovnávacích horoskopů klikněte na tlačítko **Zavřít kombinace** (nebo **Zavřít kompozit**), které se po vygenerování některého z těchto horoskopů objeví v horní části pravého panelu.

Tranzitní horoskop

U tranzitního horoskopu se zjišťuje momentální vliv planet a dalších objektů na osobu z nativního horoskopu. Zkoumá se přechod tranzitujících objektů přes objekty z nativity, jejich vzájemná aspektace, výskyt v domech apod.

Tranzitní horoskop otevřete v Nebeském kalendáři kliknutím na záložku **Tranzitní horoskop** na panelu vpravo nebo vlevo od horoskopu.

Práce s ovládacími prvky na pravém panelu je víceméně shodná jako u nativního horoskopu, důležité je v tomto případě zejména nastavit datum, pro které mají být tranzity spočteny, případně i místo, pokud se osoba nachází jinde, nežli byla zrozena (kliknutím na tlačítko **Uložit jako bydliště**, které najdete na pravém panelu, si u vybrané osoby můžete nastavit její momentální místo pobytu).

Oproti nativnímu a partnerskému horoskopu přibyl u tranzitního na pravém panelu oddíl nazvaný **Události**, kde je možné ukládat okamžiky důležitých (nebo i nedůležitých) životních mezníků zkoumané osoby. Takto uložené události je pak možné kdykoliv v budoucnu snadno znovu otevřít a zobrazit v tranzitním horoskopu jejich vybráním v seznamu.

Pro tabulky **Sumář**, **Tabulka poloh** a **Aspekty** platí totéž, co již bylo napsáno u nativního a partnerské horoskopu.

Dále krátce popíšeme funkci hledání aspektů za období a sekundární direkce. Obě tyto funkce najdete na panelu nalevo od horoskopu, v části Tranzitní horoskop.

Aspekty za období

Tato funkce vyhledá aspekty vybraných tranzitních objektů k vybraným objektům nativního horoskopu za zvolené období. Budou hledány ty aspekty, které jsou nastaveny jako aktivní u tranzitního horoskopu (viz tlačítko *Výběr aspektů* na panelu vpravo od horoskopu, v části *Tranzitní horoskop*).

V okně vyberte tranzitní a nativní objekty, jejichž vzájemné aspekty chcete najít, zvolte období a klikněte na OK. Výsledek hledání bude zobrazen v tabulce, v níž budou uvedeny u každého nalezeného aspektu okamžiky jejich počátků a konců. Kliknutím na libovolný

z nich se vybraný okamžik přeneseme do tranzitního horoskopu.

Opět mějte na paměti, že pokud zvolíte příliš dlouhé období, může výpočet trvat i delší dobu.

Aspekt	Začátek	Konec
Slunce Trigon Venuše	před zadaným obdobím	02.01.2023 13:38
Merkur Kvadratura Merkur	před zadaným obdobím	02.01.2023 18:35
Merkur Sextil Mars	před zadaným obdobím	05.01.2023 2:04
Slunce Sextil Mars	10.01.2023 3:26	15.01.2023 1:13
Slunce Kvadratura Merkur	12.01.2023 23:22	20.01.2023 19:54
Merkur Trigon Venuše	12.01.2023 13:25	25.01.2023 10:17
Slunce Kvadratura Venuše	23.01.2023 4:25	31.01.2023 1:19
Merkur Sextil Mars	03.02.2023 18:30	07.02.2023 0:30
Merkur Kvadratura Merkur	05.02.2023 17:40	11.02.2023 19:45
Slunce Kvadratura Mars	07.02.2023 4:09	15.02.2023 1:53
Slunce Sextil Merkur	12.02.2023 23:38	17.02.2023 22:25
Merkur Kvadratura Venuše	13.02.2023 12:56	19.02.2023 0:29
Slunce Sextil Venuše	23.02.2023 6:53	28.02.2023 6:12
Merkur Kvadratura Mars	23.02.2023 16:45	28.02.2023 15:09

Grafy aspektů

Pomocí této funkce lze zobrazit graf zachycující vzájemnou polohu (úhel) vybrané tranzitní planety k vybranému objektu z nativního horoskopu. Funkci spustíte kliknutím na tlačítko **Grafy aspektů**, které najdete na panelu vlevo od nákresu horoskopu základního okna programu, v části tranzitních horoskopů.



Nejprve vyberte tranzitující planetu a objekt z nativního horoskopu, jejichž vzájemné aspekty (resp. úhly) požadujete zobrazit v grafu. Z nativních objektů lze vybrat jakýkoliv, který je momentálně zobrazen v nativním horoskopu. Poté zvolte počáteční datum výpočtu a počet let, za který má být výpočet proveden. Maximální možný počet let výpočtu se pro jednotlivé tranzitní planety liší podle rychlosti jejich pohybu, a to následovně:

- Měsíc: Maximálně 1 rok (v tomto případě jde tedy o fixní hodnotu, kterou nelze měnit).
- Slunce, Merkur a Venuše: Maximálně 12 let.
- Mars: Maximálně 24 let.
- Ostatní planety: Maximálně 100 let.

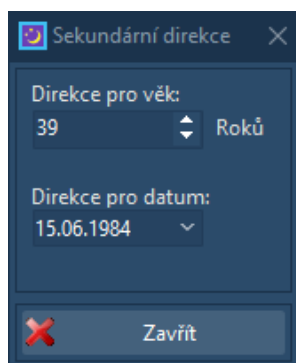
Po kliknutí na tlačítko OK bude proveden výpočet a zobrazen graf zachycující změny vzájemného postavení (úhlů) obou vybraných objektů během zvoleného časového období.

Kliknutím myší na vybrané místo v grafu se zvolený okamžik přenesse do nákresu tranzitního horoskopu.

Graf lze uložit jako obrázek ve formátu JPG.

Poznámka: Tato funkce je určena zejména k rychlému a orientačnímu zjištění změn ve vzájemné poloze dvou objektů za delší časové období. Pokud vás zajímají přesné okamžiky začátků a konců jednotlivých aspektů, použijte funkci *Aspekty za období*, která je popsána v předchozí kapitole.

Sekundární direkce (progrese)



Sekundární direkce (progrese) jsou založeny na předpokladu, že jeden den po narození odpovídá jednomu roku života. Chceme-li tudíž například zjistit, co čeká dotyčnou osobu ve dvacátém roce života, zjistíme, v jaké poloze byly planety (a další objekty) dvacátý den po jejím narození a z jejich umístění a aspektů k planetám nativním usuzujeme na jejich vliv.

V okénku pro nastavení sekundárních direkcí zvolíte, pro kolikátý rok života chcete provést jejich výpočet, případně zvolíte přesné datum, ke kterému mají být spočteny. Nebeský kalendář ihned poté zobrazí na vnějším obvodu horoskopu polohu planet odpovídající zadanému počtu let nebo datu (tj. zadáte-li, že chcete vypočítat direkce pro dvacátý rok života, bude spočtena poloha planet pro okamžik dvacet dní po narození a tyto direkce pak platí od data 20. narozenin do data 21. narozenin).

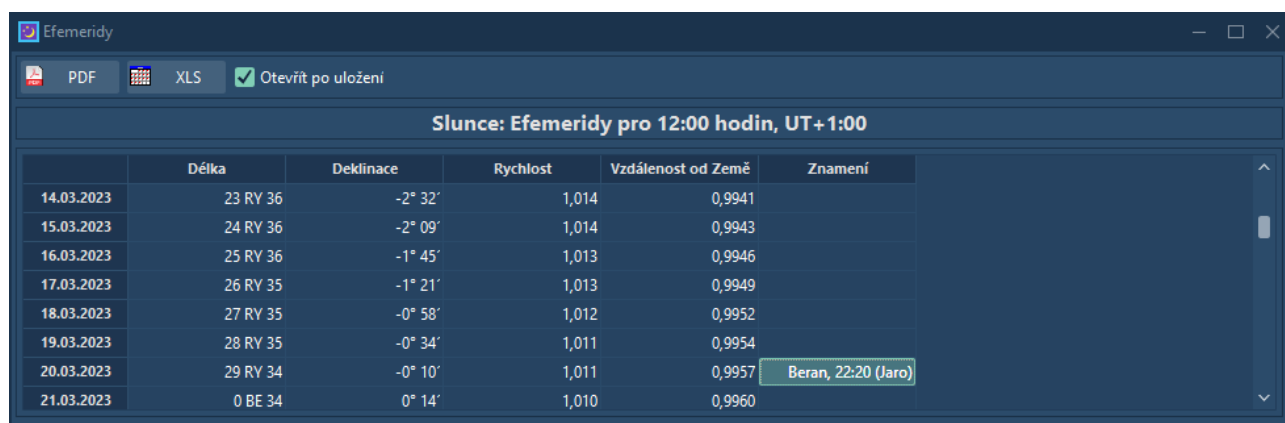
Další práce se sekundárními direkcemi je stejná jako práce s tranzitním horoskopem.

Výpočet ingresů

Ingresy jsou horoskopy, které se počítají pro okamžik, kdy Slunce vstupuje do některého ze základních znamení (jedná se tudíž o počátky ročních období). Vstupuje-li tedy do znamení Berana nebo Vah, jedná se o horoskop rovnodennosti, vstupuje-li do znamení Raka nebo Kozoroha jde o horoskop slunovratu. Tyto typy horoskopů se užívají zejména v mundánní astrologii.

Výpočet ingresů:

- Klikněte na tlačítko **Efemeridy** na panelu vlevo od horoskopu, v části „Horoskop pro teď a tady“.
- Vyberte detailní efemeridy Slunce, nastavte požadované období výpočtu a klikněte na OK.
- V tabulce pak najdete přechod Slunce do znamení a klikněte na něj. Ingres se pak zobrazí v základním okně programu ve formě nativního horoskopu.



	Délka	Deklinace	Rychlost	Vzdálenost od Země	Znamení
14.03.2023	23 RY 36	-2° 32'	1,014	0,9941	
15.03.2023	24 RY 36	-2° 09'	1,014	0,9943	
16.03.2023	25 RY 36	-1° 45'	1,013	0,9946	
17.03.2023	26 RY 35	-1° 21'	1,013	0,9949	
18.03.2023	27 RY 35	-0° 58'	1,012	0,9952	
19.03.2023	28 RY 35	-0° 34'	1,011	0,9954	
20.03.2023	29 RY 34	-0° 10'	1,011	0,9957	Beran, 22:20 (Jaro)
21.03.2023	0 BE 34	0° 14'	1,010	0,9960	

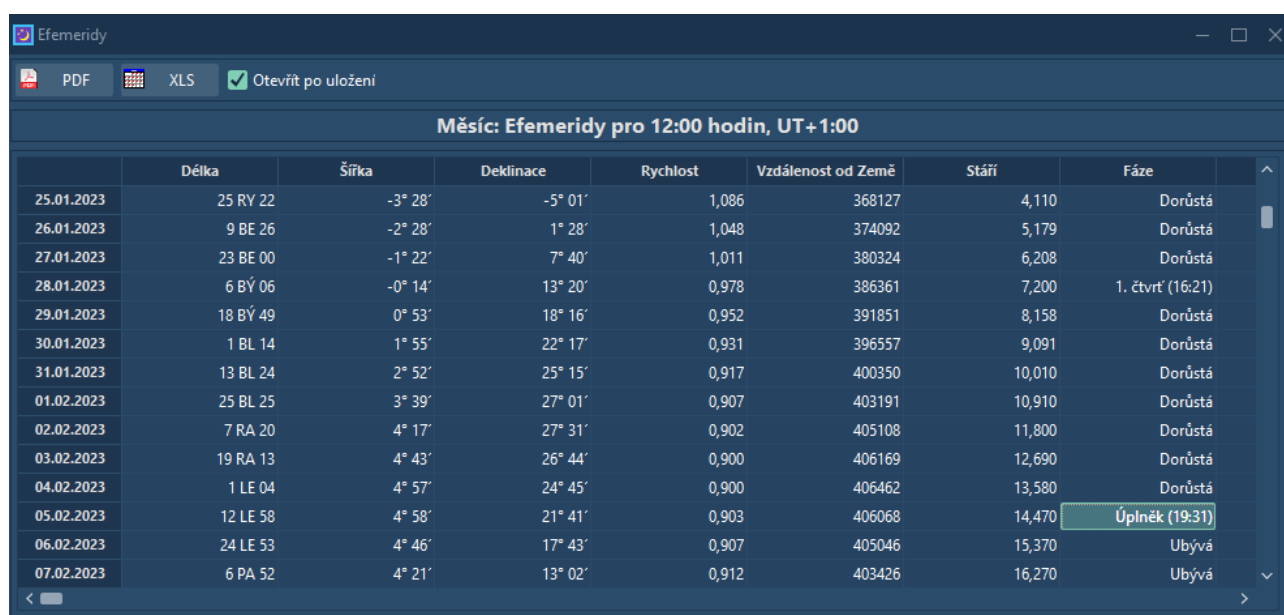
Pozn.: Někdy se používají i planetární ingresy, které se počítají pro okamžiky, kdy daná planeta vstoupí do nějakého znamení. I tyto ingresy můžete Nebeským kalendářem spočítat, a to zcela analogickým způsobem, jak bylo popsáno výše (jen si necháte spočítat efemeridy požadované planety a pak v tabulce dohledáte, kdy vstupuje do příslušného znamení).

Horoskop lunárních fází

V mundánní astrologii je často užíván horoskop lunárních fází, který se počítá pro okamžik, kdy Měsíc vejde do jedné ze svých čtyř hlavních fází. Horoskop novoluní slouží k předpovědím na období přibližně jednoho měsíce (do dalšího novoluní), horoskop úplňku má platnost asi 14 dní a horoskopy čtvrtí přibližně týden.

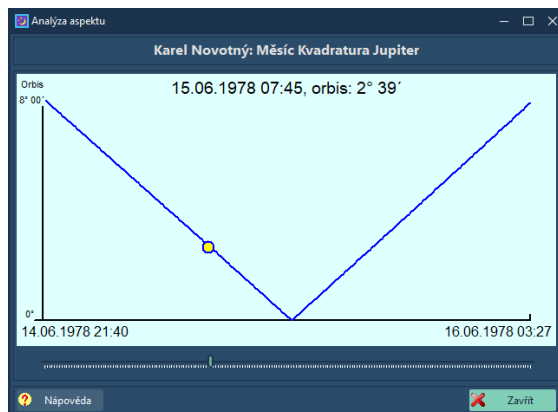
Výpočet horoskopu lunárních fází:

- Klikněte na tlačítko **Efemeridy** na panelu vlevo od horoskopu „pro teď a tady“.
- Vyberte detailní efemeridy Měsíce, nastavte požadované období výpočtu a klikněte na OK.
- V tabulce pak najdete okamžiky měsíčních fází. Pokud na některý z nich kliknete myší, zobrazí se v základním okně programu ve formě nativního horoskopu.



	Délka	Šířka	Deklinace	Rychlost	Vzdálenost od Země	Stáří	Fáze
25.01.2023	25 RY 22	-3° 28'	-5° 01'	1,086	368127	4,110	Dorůstá
26.01.2023	9 BE 26	-2° 28'	1° 28'	1,048	374092	5,179	Dorůstá
27.01.2023	23 BE 00	-1° 22'	7° 40'	1,011	380324	6,208	Dorůstá
28.01.2023	6 BÝ 06	-0° 14'	13° 20'	0,978	386361	7,200	1. čtvrt' (16:21)
29.01.2023	18 BÝ 49	0° 53'	18° 16'	0,952	391851	8,158	Dorůstá
30.01.2023	1 BL 14	1° 55'	22° 17'	0,931	396557	9,091	Dorůstá
31.01.2023	13 BL 24	2° 52'	25° 15'	0,917	400350	10,010	Dorůstá
01.02.2023	25 BL 25	3° 39'	27° 01'	0,907	403191	10,910	Dorůstá
02.02.2023	7 RA 20	4° 17'	27° 31'	0,902	405108	11,800	Dorůstá
03.02.2023	19 RA 13	4° 43'	26° 44'	0,900	406169	12,690	Dorůstá
04.02.2023	1 LE 04	4° 57'	24° 45'	0,900	406462	13,580	Dorůstá
05.02.2023	12 LE 58	4° 58'	21° 41'	0,903	406068	14,470	Úplněk (19:31)
06.02.2023	24 LE 53	4° 46'	17° 43'	0,907	405046	15,370	Ubývá
07.02.2023	6 PA 52	4° 21'	13° 02'	0,912	403426	16,270	Ubývá

Analýza aspektu

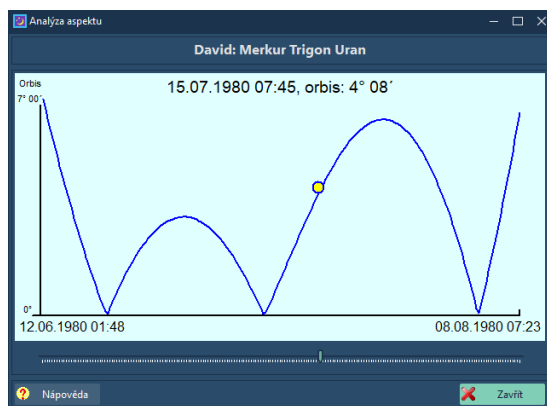


Funkce zobrazuje průběh vybraného aspektu v čase.

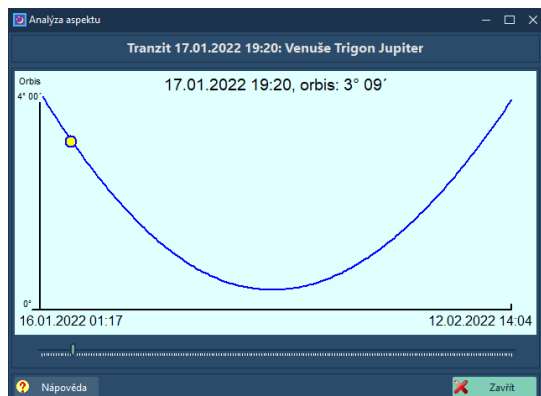
Na svislé ose je orbis, kterého v průběhu trvání aspektu oba objekty dosahují, a na ose vodorovné je čas. Orbis nabývá hodnot od nuly (=přesný aspekt) až po maximální orbis platný pro daný aspekt a objekty v něm zúčastněné (viz kapitola Nastavení orbisů). Z obrázku vlevo je zřejmé, že pro kvadraturu Měsíce s Jupiterem byl nastaven

maximální orbis 8° . V levé dolní části grafu je uveden okamžik začátku zkoumaného aspektu, a vpravo dole pak okamžik jeho konce. Žlutým kolečkem v grafu je zvýrazněn okamžik z horoskopu (v tomto případě okamžik narození, u tranzitních horoskopů by to byl okamžik tranzitu). Pomocí posuvníku umístěného pod grafem je možné se v grafu pohybovat a zkoumat, jakých hodnot orbisů aspekt nabývá v jiných časech.

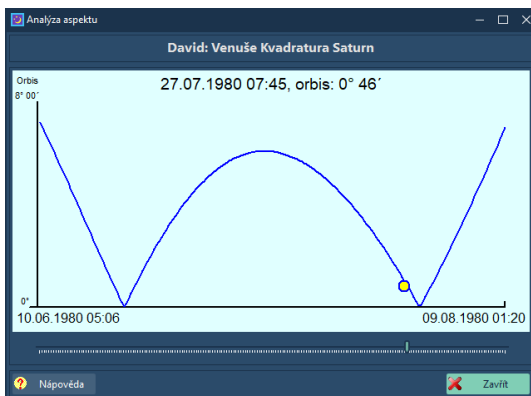
Na obrázku je zachycen nejběžnější průběh aspektu, kdy se dvě planety (v našem případě Měsíc a Jupiter) pohybují vůči sobě navzájem zhruba konstantní rychlostí (proto je graf lineární) a v průběhu trvání aspektu nemění svůj směr. A protože se žluté kolečko nachází vlevo od polohy nulového orbisu, je zřejmé, že se jedná o aspekt aplikační (nulového orbisu aspekt dosáhne až v budoucnosti). Ne vždy to ale bývá tak nudné ...



Zde je případ, kdy se Merkur s Uranem během trvání trigonu dostanou třikrát do přesného aspektu. Nejprve rychlejší Merkur dohání pomalejší Uran. Poté, co dosáhnou prvního nulového orbisu, pokračují ve stejném pohybu až do prvního „kopečku“ (či lépe řečeno „prvního maxima“), na kterém Merkur změni směr z přímého na retrográdní, což způsobí, že časem dosáhnou opět přesného trigonu (druhý nulový orbis). Za druhým „kopečkem“ ale Merkur změni směr z retrográdního zpět na přímý, takže po čase znovu dosáhnou již třetího přesného aspektu. A teprve po něm je trigon ukončen.

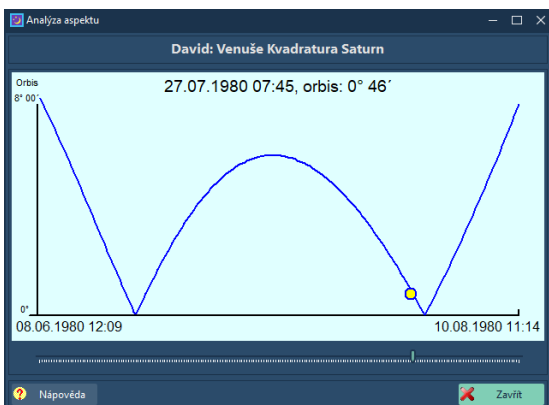


Další obrázek znázorňuje opačný případ: Venuše s Jupiterem jsou sice v trigonu, ale k nulovému orbisu se při svém pohybu jen přiblíží, protože Merkur během trvání aspektu změni směr, v důsledku čehož se ještě před tím, nežli by se setkaly v přesném trigonu, začnou obě planety vzájemně vzdalovat.



Poslední příklad může vypadat trochu tajemně: Z obrázku vlevo je patrné, že pro kvadraturu Venuše a Saturna je nastaven maximální orbis 8° (což je horní hodnota svislé osy grafu), ale graf začíná až na orbisu rovném 7°. Jak je to možné? Příčinou jsou tzv. překrývající se aspekty. Abyste příčinu odhalili, musíte ještě vědět, že v Nebeském kalendáři je zároveň nastaven orbis pro binovil (což je aspekt o velikosti 80°) Venuše se Saturnem na hodnotu 3°.

Dohromady jsou tedy oba orbisy velké 11° (8+3), ale protože kvadratura je od binovilu vzdálená jen 10° (90-80), existuje vždy 1°, ve kterém jsou dle tohoto nastavení obě planety zároveň v kvadratuře i binovilu. Nastane-li taková situace, pak Nebeský kalendář vždy upřednostní ten aspekt, který je bližší (resp. jehož orbis je menší), což je v tomto případě binovil. A právě proto ukáže v grafu pro kvadraturu maximální orbis 7°, protože je-li orbis větší, považuje již takový aspekt za binovil. Pokud vám takové chování nevyhovuje, nabízí se dvě možná řešení:



1. Můžete zmenšit maximální orbisy pro jednotlivé aspekty a objekty tak, aby se vzájemně nepřekrývaly. To lze udělat v **Nastavení orbisů**.

2. Nebo pokud určitý aspekt nikdy nepoužíváte, můžete jej zcela zakázat, což se dá udělat po kliknutí na tlačítko **Výběr aspektů** v základním okně programu (vpravo od horoskopu). Vráťím-li se k našemu příkladu a zakážu-li binovil, bude pak graf průběhu uvažované kvadratury vypadat tak, jak

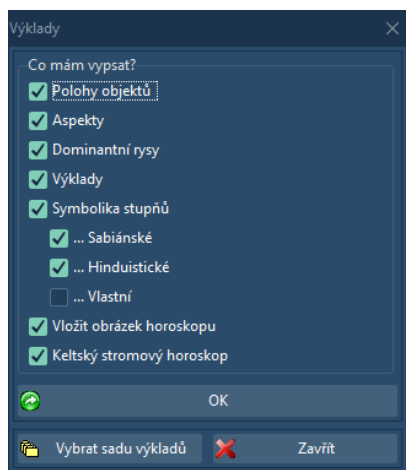
vidíte na obrázku, tedy bude zahrnovat celý rozsah od nulového až po maximální orbis, čehož jsme chtěli dosáhnout.

A na závěr této kapitoly pár technických poznámek:

1. Analýza aspektu není dostupná pro partnerské horoskopy (vyjma kombinovaného horoskopu, se kterým program pracuje stejně jako s horoskopem nativním).
2. U nativních horoskopů nelze také analýzu aspektu použít pro rychle se pohybující objekty, které během jednoho dne obkrouží celý zvěrokruh (což jsou domy, citlivé body, ASC, DSC, MC, IC a (anti)vertex). – Tyto aspekty obvykle trvají jen velice krátce, v řádu minut nebo jejich malých desítek.
3. U tranzitních horoskopů lze analyzovat pouze aspekty tranzitujících objektů k objektům z nativního horoskopu, nikoliv naopak.
4. Jestliže spustíte analýzu tranzitující stálice, počítejte prosím s tím, že výpočet může trvat delší dobu, protože stálice (vzhledem k velmi pomalému pohybu) bývají v aspektu i po dobu několika desetiletí, takže je třeba prozkoumat delší období.

Astrologické výklady

Nebeský kalendář obsahuje výklady k několika stovkám základních konstelací nativních, partnerských i tranzitních horoskopů. Tyto výklady jsou rozděleny do tří sad: Jedna obsahuje výklady v češtině, druhá ve slovenštině a třetí v angličtině. Další výklady a popřípadě i celé jejich sady si můžete do programu doplnit (viz dále).



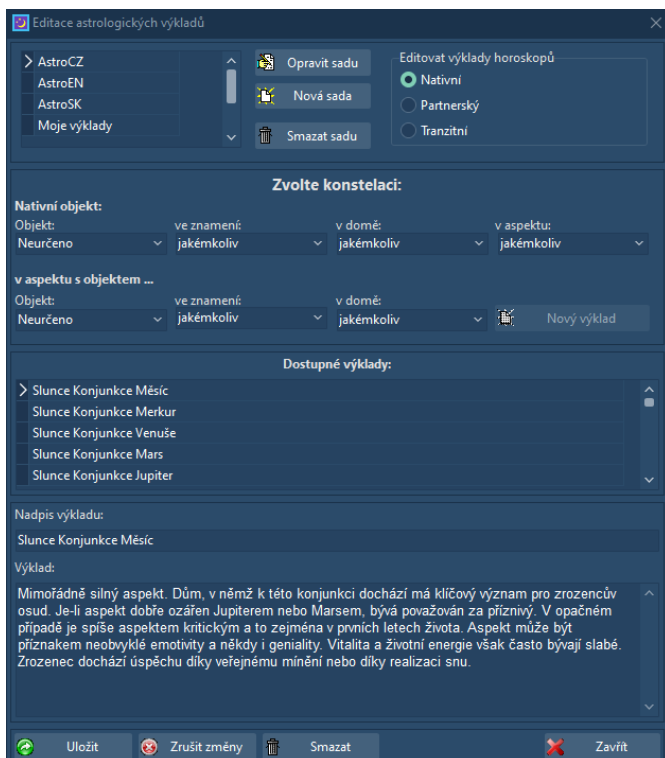
Pokud budete chtít vypsát výklady k nějakému horoskopu, kliknete na tlačítko **Výklady** na panelu vlevo od horoskopu. Najdete ho u všech tří typů horoskopů (nativních, partnerských i tranzitních). V okně, které se poté objeví, zvolíte, co vše chcete ve výpisu uvést (viz obrázek vedle, z kterého je zřejmé, že tam nemusí být vypsány pouze výklady). Jestliže zatrhnete přepínač **Vložit obrázek horoskopu**, bude do výpisu vložen horoskop přesně v té podobě, v jaké je zrovna zobrazen v hlavním okně programu. Po kliknutí na tlačítko **Vybrat sadu výkladů** si můžete zvolit, z jaké sady budou jednotlivé výklady vypsány. Výběr pak potvrdíte

kliknutím na tlačítko OK. Výpis se objeví v běžném textovém editoru, jehož ovládání zřejmě není nutné popisovat

Výpis výkladů lze uložit ve formátu PDF, RTF (např. pro Word) nebo jako HTML.

Pozn: Při čtení výkladů jednotlivých konstelací si prosím uvědomte, že každý horoskop je velmi komplikovaný útvar, kde vše souvisí se vším, proto i tímto programem nabídnuté interpretace berte spíše jen jako jakousi nápovědu „jak by to mohlo být“. Program Nebeský kalendář nemůže rozhodně nahradit práci zkušeného astrologa, proto chcete-li opravdu seriózní astrologický rozbor vašeho horoskopu, rozhodně neváhejte a obraťte se na odborníka (nejste-li jím ovšem vy sám nebo sama).

Editace astrologických výkladů



Tuto funkci spustíte kliknutím na tlačítko **Editace**, které najdete na horní liště základního okna programu.

Můžete zde opravovat, přidávat nebo i mazat jednotlivé výklady k astrologickým konstelacím.

Nejprve vyberte, s jakou sadou výkladů chcete pracovat, nebo kliknutím na tlačítko **Nová sada** vytvořte novou, prázdnou sadu, do které budete vaše nové výklady ukládat. Sadu rovněž můžete opravit (tj. změnit její název a popis) nebo zcela vymazat. Standardně jsou společně s programem dodávány sady obsahující výklady v češtině, slovenštině a angličtině. Další, vlastní sady můžete využít např. k:

1. Můžete si založit nové sady s některými speciálními typy výkladů, např. pro lékařskou, karmickou apod. astrologii.
2. Můžete si založit zvláštní sady s výklady tříděnými podle jejich autorů.
3. Můžete si založit výklady pro takové astrologické techniky, jejichž výklady nejsou obsaženy v základních sadách dodávaných společně s programem, např. pro sekundární direkce, rozličné revoluce, kompozitní horoskop apod.
4. A možná vás napadnou i jiné možnosti ...

Po vybrání sady v pravé horní části okna zvolte, jaké výklady chcete editovat (nativní, partnerské nebo tranzitní) a v části **Zvolte konstelaci** nastavte požadovanou konstelaci. Pokud výklad ke zvolené konstelaci ve vybrané sadě již existuje, můžete jeho text i nadpis opravit (nebo smazat). Jestliže neexistuje a jestliže jste zvolili smysluplné zadání, můžete nový výklad zapsat po kliknutí na tlačítko **Nový výklad**. Pokud byste zvolili konstelaci, která nemá smysl nebo se kterou by Nebeský kalendář neuměl pracovat, pak bude toto tlačítko nepřístupné.

Dále popíšeme, k jakým typům konstelací lze v Nebeském kalendáři výklady ukládat:

U nativních horoskopů to jsou:

1. Typ konstelace **Objekt ve znamení a v domě**:


Např. konstelaci Měsíc v Beranu zadáte takto:

Zvolte konstelaci:

Nativní objekt:

Objekt:	ve znamení:	v domě:	v aspektu:
Měsíc	Beran	jakémkoliv	jakémkoliv

v aspektu s objektem ...

Objekt:	ve znamení:	v domě:		Nový výklad
Neurčeno	jakémkoliv	jakémkoliv		


Měsíc v 5. domě:

Zvolte konstelaci:

Nativní objekt:

Objekt:	ve znamení:	v domě:	v aspektu:
Měsíc	jakémkoliv	V	jakémkoliv

v aspektu s objektem ...

Objekt:	ve znamení:	v domě:		Nový výklad
Neurčeno	jakémkoliv	jakémkoliv		


Mars ve Lvu a zároveň v 5. domě:

Zvolte konstelaci:

Nativní objekt:

Objekt:	ve znamení:	v domě:	v aspektu:
Mars	Lev	V	jakémkoliv

v aspektu s objektem ...

Objekt:	ve znamení:	v domě:		Nový výklad
Neurčeno	jakémkoliv	jakémkoliv		

2. Typ konstelace **Objekt v aspektu s jiným objektem**:


Merkur trigon Jupiter:

Zvolte konstelaci:

Nativní objekt:

Objekt:	ve znamení:	v domě:	v aspektu:
Merkur	jakémkoliv	jakémkoliv	Trigon

v aspektu s objektem ...

Objekt:	ve znamení:	v domě:		Nový výklad
Jupiter	jakémkoliv	jakémkoliv		

U tohoto typu konstelací můžete dále podrobněji specifikovat postavení obou zúčastněných planet.

Například pro konstelaci „Merkur ve Lvu a zároveň v 6. domě v trigonu s Jupiterem v Panně a zároveň ve 3. domě“ by zadání vypadalo takto:

Zvolte konstelaci:

Nativní objekt:

Objekt:	ve znamení:	v domě:	v aspektu:
Merkur	Lev	VI	Trigon

v aspektu s objektem ...

Objekt:	ve znamení:	v domě:	
Jupiter	Panna	III	Nový výklad

Přičemž není samozřejmě povinná tak detailní specifikace, ale můžete jí libovolně omezit jen na postavení ve znameních či v domech a jejich kombinacích.

Při zadávání tohoto typu konstelací vždy jako první objekt vyberte ten, který je v seznamu postaven výše nežli druhý objekt, tzn. nastavte např. Slunce v aspektu s Měsícem, nikoliv Měsíc v aspektu se Sluncem.

Nelze také zadat vzájemné aspekty hrotů domů, aspekty mezi ASC, DSC, IC a MC, mezi měsíčnímu uzly (jsou vždy v opozici) a mezi Vertexem a Antivertexem (taktéž jsou vždy v opozici) – tyto aspekty Nebeský kalendář u nativních horoskopů nepočítá. A stejně tak u žádného typu horoskopu nelze zadat vzájemné aspekty mezi stálicemi (jsou v dlouhých časových úsecích stále stejné, tedy ne příliš zajímavé).

U partnerských horoskopů můžete zadávat následující typy výkladů:

Při zadávání výkladů partnerských horoskopů vždy jako první vyberte postavení objektů druhé osoby, tj. té, která je v horoskopu zobrazena na jeho vnějším okraji, a teprve pak (ve druhé řádce) postavení objektů první osoby.

Jednotlivé možnosti si opět ukážeme na příkladech:

1. Objekt druhé osoby v domě první osoby:

Např. Merkur druhé osoby v 5. domě první osoby zadáte takto:

Zvolte konstelaci:

Partnerský objekt:

Objekt:	ve znamení:	v domě:	v aspektu:
Merkur	jakémkoliv	jakémkoliv	jakémkoliv


Nativní objekt:

Objekt:	ve znamení:	v domě:	
Neurčeno	jakémkoliv	V	Nový výklad

Nebo hrot 8. domu druhé osoby v 5. domě první osoby:

Zvolte konstelaci:

Partnerský objekt:
Objekt: VIII ve znamení: jakémkoliv v domě: jakémkoliv v aspektu: jakémkoliv


Nativní objekt:
Objekt: Neurčeno ve znamení: jakémkoliv v domě: V  Nový výklad

2. Objekt druhé osoby v aspektu s objektem první osoby:

Např. Chiron druhé osoby v sextilu s Venuší první osoby:

Zvolte konstelaci:

Partnerský objekt:
Objekt: Chiron ve znamení: jakémkoliv v domě: jakémkoliv v aspektu: Sextil


Nativní objekt:
Objekt: Venuše ve znamení: jakémkoliv v domě: V  Nový výklad

A podobně jako u nativního horoskopu můžete i zde dále podrobněji specifikovat postavení obou zúčastněných objektů, např.:

Chiron druhé osoby ve 4. domě v sextilu s Venuší první osoby v 6. domě:

Zvolte konstelaci:

Partnerský objekt:
Objekt: Chiron ve znamení: jakémkoliv v domě: IV v aspektu: Sextil


Nativní objekt:
Objekt: Venuše ve znamení: jakémkoliv v domě: VI  Nový výklad

U **tranzitních horoskopů** se výklady zadávají víceméně stejně jako u horoskopů partnerských, jen jsou objekty druhé osoby zaměněny za tranzitní objekty.

Např. Tranzitující Mars v opozici s nativním Marsem zadáte takto:

Zvolte konstelaci:

Tranzitní objekt:
Objekt: Mars ve znamení: jakémkoliv v domě: jakémkoliv v aspektu: Opozice

Nativní objekt:
Objekt: Mars ve znamení: jakémkoliv v domě: jakémkoliv  Nový výklad

Numerologie

Tato funkce provede základní numerologický výpočet odvozený z data a času narození osoby nativního horoskopu. Spustíte jí kliknutím na tlačítko **Numerologie**, které je umístěno na panelu vlevo od horoskopu, v části Nativní horoskop a horoskop pro teď a tady. Okno, v němž se zobrazí výsledky numerologických výpočtů bude vypadat takto:



A co všechna ta čísla znamenají?

Vše se nejlépe objasní na konkrétním příkladě. Předpokládejme např. datum narození z obrázku.

K získání jednotlivých numerologických údajů je nejdříve nutné jednotlivé číslice data narození sečíst a v sčítání pokračovat tak dlouho, dokud nezískáme jednociferné číslo (tedy číslo menší než 10). V naše případě to bude vypadat takto:

Nejdříve sečteme: $7+5+1+9+8+4=34$

Protože výsledkem není jednociferné číslo, sčítáme dál: $3+4=7$

Výsledné číslo 7 je tzv. vibrační číslo (někdy rovněž nazývané číslem životním nebo osudovým). Vibrace tohoto čísla mají podle numerologie na člověka zásadní a celoživotní vliv. Toto číslo neukazuje pouze, jakými silami je člověk formován, ale i na cíl jeho života.

Pro další výpočty nejdříve seřadíme do jedné řady všechny číslice data narození a jednotlivých mezisoučtů. V našem případě tedy získáme řadu: 751984347. Nyní zjistíme, kolikrát je která číslice v této řadě obsažena. Číslice 1 je tu 1x, číslice 2 není ani jednou, číslice 3 1x, čtyřka 2x atd. Tyto počty pak zaneseme do numerologické mřížky, a to podle následujících pravidel:

- Jednotlivé buňky levého sloupce mřížky obsahují směrem odzdoła nahoru postupně počty číslic 1, 2 a 3.

- Jednotlivé buňky prostředního sloupce mřížky obsahují směrem odzdoła nahoru postupně počty číslic 4, 5 a 6.
- A jednotlivé buňky pravého sloupce mřížky obsahují směrem odzdoła nahoru postupně počty číslic 7, 8 a 9.

Mřížka je nyní vyplněna a my můžeme provést součty jednotlivých sloupců a řad. Jako příklad uvedu součet prostřední řady naší mřížky, která zahrnuje buňky s počtem číslic 2, 5 a 8. V našem případě je číslice 2 obsažena 0x, číslice 5 je 1x a číslice 8 se vyskytuje také 1x.

První součet bude tedy vypadat takto: $0 \times 2 + 1 \times 5 + 1 \times 8 = 13$.

Protože výsledkem není jednociferné číslo, provedeme další součet: $1 + 3 = 4$.

Součtem prostřední řady mřížky je tedy číslo 4. Analogicky se pak provedou i součty dalších řad a sloupců, a navíc i součty po úhlopříčkách (tj. buňky s počtem číslic 1, 5, a 9 a buňky s počtem číslic 3, 5 a 7).

Jaký mají tyto součty význam?

Součty ve sloupcích naznačují, jaké úrovně a jakého úspěchu člověk dosáhne v jednotlivých etapách života, přičemž levý sloupec vypovídá o období dětství a mládí (asi do 25. roku života), střední sloupec a středním věku (asi od 25 do 50 let života) a pravý sloupec o stáří (nad 50 let).

Součty v řadách pak naznačují vyspělost zkoumané osoby na jednotlivých úrovních, přičemž dolní řada mluví o úrovni fyzické, prostřední řada o úrovni psychické a nejvyšší řada o úrovni duchovní.

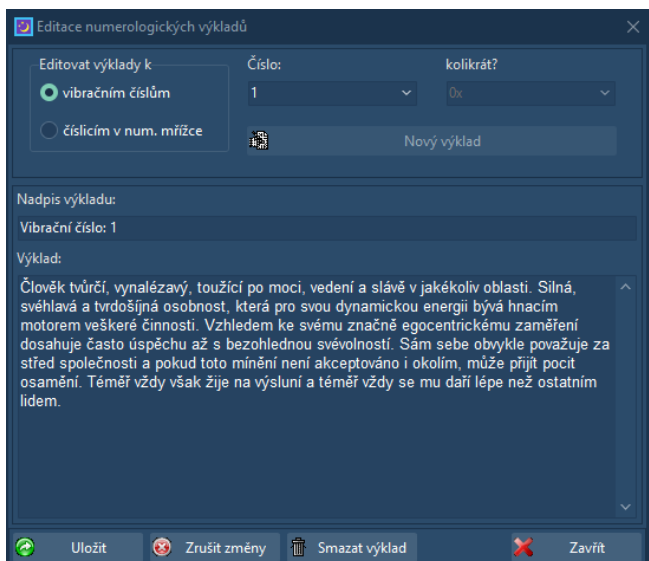
Součet po úhlopříčce 1-5-9 hovoří o vzestupu člověka (cesta nebe) a součet po úhlopříčce 3-5-7 o sestupu člověka (cesta pekla).

Ve všech těchto případech je samozřejmě minimální hodnota rovna nule a maximální devítce.

Vedle těchto údajů program navíc spočítá den, v němž se zkoumaná osoba narodila (a tomu odpovídající číslo dne a jeho planetárního vládce) a planetární hodinu zrození (a vládce této hodiny). K výpočtu planetární hodiny je však nutné znát čas narození, takže pokud tento údaj není znám, výpočet nebude proveden.

Po kliknutí na tlačítko **Výklad** se vypíše jednotlivé numerologické výklady. Tyto výklady si můžete libovolně upravovat, doplňovat či mazat, o čemž si povíme v následující kapitole.

Editace numerologických výkladů



Editaci numerologických výkladů spustíte po kliknutí na šipku vedle tlačítka **Editace**, které najdete na horní liště základního okna programu.

Nejprve vyberte, zdali chcete editovat výklady k vibračním číslům nebo k číslům v numerologické mřížce.

Pokud budete editovat výklad k vibračnímu číslu, vyberte požadované číslo v rozbalovacím seznamu *Číslo*. Pokud budete editovat výklady k číslům v numerologické mřížce, zvolte navíc v následujícím

rozbalovacím seznamu, kolikrát je vybrané číslo v mřížce obsaženo.

Jestliže byl zvolený výklad již dříve uložen, objeví se jeho text v editačním poli, kde je možno jej libovolně změnit, včetně jeho nadpisu. V opačném případě lze kliknutím na tlačítko *Nový výklad* pořídit výklad nový.

Kliknutím na tlačítko *Smazat výklad* jej navždy vymažete z databáze.

Symbolika čísel 1 až 9

Číslo 1: Symbolizuje Boha, jenž vše stvořil z ničeho. Jedna je jednota a prazáklad všeho (stejně, jako se v každém čísle skrývá jednička, tak i ve všech věcech přebývá Bůh). Podle čínské filozofie je v lichých číslech obsažen mužský princip jang a v číslech sudých ženský princip jin. Pouze v jedničce jsou oba principy zároveň v dokonalé jednotě. V křesťanství jednička symbolizuje Krista, jenž byl jednotou Boha i člověka. Jedna rovněž znamená zasvěcení do tajné nauky. Zasvěcení je zároveň nalezení cesty do vlastního nitra, proto přeneseně jednička symbolizuje i Já.

Číslo 2: S číslem dvě začíná mnohost. Symbolem tohoto čísla je zdvojení a protiklad, jsou to dvě jednoty postavené proti sobě (Bůh – Ďábel, dobro – zlo, den – noc, muž – žena, začátek – konec atd.). Podle čínské představy však neexistuje absolutní tma ani absolutní den, v každém jang je již obsažen zárodek jin a naopak. Řekové tvrdili, že dvě má sice počátek i konec, avšak nemá žádný střed, a proto stojí mezi jednotou a mnohostí. V alchymii je dvojka symbolizována postavou hermafrodita. Tato postava naznačuje, že napětí ve dvojce obsažené si žádá uvolnění a nalezení rovnováhy.

Číslo 3: Trojka ruší napětí čísla dvě nalezením středu a rovnováhy. Je to zvlášť posvátné a šťastné číslo (ne nadarmo se říká: „do třetice všeho dobrého“). Je to symbol skutečné jednoty, neboť každá jednota je ve skutečnosti trojicí (začátek – střed – konec, minulost – přítomnost – budoucnost apod.). Trojka je smířením dvou protikladných principů. Jednička rozdělená ve dvě dosahuje trojkou znovu své harmonie a stává se poznatelnou.

Číslo 4: Symbolizuje viditelný svět. Součtem prvních 4 čísel dostaneme číslo 10, které symbolizuje svět, jelikož Bůh (1) stvořil svět z ničeho (0). Hmota se podle starých Řeků skládá ze čtyř živlů, jsou 4 světové strany, 4 roční období atd. Ve čtyřce se rovněž objevuje tělesnost. Jedno, které se oddělí od Jiného (2), se sice objeví v trojce, které však schází názornost. Teprve čtyřka propůjčuje čistému duchu podobu. Svatá Trojice není z hmotného světa, neboť jí schází Panna Marie. V křesťanství rovněž čtyřka symbolizuje spasení, neboť představuje 4 ramena kříže.

Číslo 5: Číslo pět je číslem rozporným, neboť ať jej rozdělíme jakkoliv, vždy dostaneme jedno číslo sudé a jedno liché. Je to číslo života, neboť spojuje mužský i ženský princip a tvoří střed numerologické mřížky. Je také číslem pátého elementu, jenž jako neviditelná podstata proudí 4 elementy. Pro pythagorejce byla pětka symbolem manželství a duchovní dokonalosti (2 duše a 2 těla spojená láskou). Symbolem čísla pět je pentagram, jenž hraje důležitou roli v magii. Je to symbol světa v malém, který dokonale odpovídá celému vesmíru. Člověk jako mikrokosmos je obrazem celého makrokosmu, neboť nakreslíme-li do kruhu člověka, budou jeho 2 ruce, 2 nohy a hlava tvořit pentagram.

Číslo 6: Podle starých řeckých matematiků je šestka dokonalým číslem, neboť je dělitelná třemi čísly (1, 2 a 3), jejichž součet i součin je opět šest. Je to symbol světa v celku a symbol dokonalosti. Bůh stvořil svět za 6 dnů. Kristus byl ukřižován 6. den v týdnu a v 6. hodině. Podle Číňanů mají nebesa 6 úrovní. Pro Kelty byla 6 posvátným číslem: 3 dny před a 3 dny po úplňku byly posvátné. Šestka je rovněž symbolem lidské snahy po dokonalosti. Člověk

touží stát se Bohem a splynout s ním. Protože však tohoto cíle nemůže nikdy dosáhnout, je šestka i symbolem selhání a stagnace.

Číslo 7: Toto číslo má v téměř všech kulturách výraznou symbolickou hodnotu. Bůh, který se projevuje trojkou, se spojuje se světem (4) a dává vznik sedmičce. Bůh stvořil svět v šesti dnech, sedmý den pak posvětil a požehnal. 7 očí Jehovových je symbolem vševědoucnosti. Moudrost vystavěla svůj dům na 7 sloupech. K chrámu Šalamounovu vedlo 7 stupňů. Je 7 svátostí, 7 smrtelných hříchů i 7 ctností. Sečteme-li řadu čísel 1 až 7, dostaneme dokonalé číslo 28 (= doba oběhu Měsíce), proto bývá sedmička považována i za symbol času.

Číslo 8: Je-li sedmička symbolem času, pak osmička představuje věčnost. Je to symbol přechodu z pozemského a časem ovládaného světa do světa věčného a božského. Proto je 8 rovněž symbolem zasvěcení. Zasvěcovaná osoba zde stojí na počátku svého spirituálního vývoje, který bude završen devítkou. Protože osmičku lze rozdělit na dvě stejné poloviny (tj. na dvě čtyřky) a protože čtyřka je symbolem světa, symbolizuje osmička i spravedlnost. Osmička je však zejména číslem šťastným: V arše Noemově se zachránilo 8 lidí, v islámu se vyskytuje 8 nebí, buddhistické náboženství zná osm cest vedoucích k vysvobození, ...

Číslo 9: Symbolizuje nejvyšší dokonalost, nejvyšší poznání, je to symbol toho, kdo přináší osvětlení.

Tibetsko-čínský horoskop

Funkce zobrazí tradiční čínský horoskop tibetské linie osoby z nativního horoskopu, případně horoskopu „pro teď a tady“. Otevřete jí kliknutím na tlačítko **Tibet / Čína**, které najdete na panelu vlevo od horoskopu.

Znamení roku		Znamení měsíce		Znamení dne		Znamení hodiny	
pozemské	nebeské	pozemské	nebeské	pozemské	nebeské	pozemské	nebeské
zajíc	voda	kůň	země	drak	dřevo	kohout	voda
Jin: 4				Jang: 4			
Vztahy mezi zemskými znameními							
Harmonické (trigon)							
Plodné (kvinkunx)				drak - kohout†			
Napjaté (opozice)				zajíc - kohout			
Rozpouštěč (sextil)				kůň - drak↓			
Zpomalovač/urychlovač (kvadratura)				zajíc - kůň†, kůň - kohout†			
Konkurence (polosextil)				zajíc - drak†			

Pod záložkou označenou hlavičkou **Znamení** najdete:

Pozemská a nebeská znamení pro rok, měsíc, den a hodinu narození. Pozemským znamením je vždy jedno ze 12 „zvířat“ a nebeským znamením jen vždy jeden z pěti živlů, z nichž každý může být jin nebo jang (celkem je tedy 10 nebeských znamení).

V dalším řádku pak najdete součet jinových a jangových znamení.

Jin a jang jsou dvě opačné a vzájemně se doplňující síly, které jsou dle čínské filozofie všudypřítomné a které tvoří dynamiku světa a života. Jinová znamení jsou v tabulce zvýrazněna růžově, jangová modře.

Jin symbolizuje stín, noc, temnotu, severní stranu hory, dešťový mrak, ženskost atd. Působí pasivně, temně, smutně, odstředivě, tj. směrem z centra do vesmíru.

Jang symbolizuje světlo, den, sluneční svit, jižní stranu hory, jasnou oblohu, mužskost atd. Působí aktivně, světle, dostředivě, tj. směrem z kosmu do svého centra.

Převaha jinových znamení obvykle signalizuje schopnost růstu, pasivního přijímání, orientaci směrem dovnitř, nedostatek živelnosti, neschopnosti sebeprosazení apod.

Převaha jangových znamení naopak symbolizuje expanzivní energii, orientaci směrem ven ke světu, živelnost, sebeprosazení, nízkou schopnost vcítění apod.

Znamení roku a měsíce představují vnější svět dotyčné osoby, ukazují, jak se dotyčný chová ve společnosti, jak projevuje své city. Znamení dne a hodiny naopak představují vnitřní svět dotyčné osoby, ukazují, jak dotyčný vnímá sám sebe.

Jednotlivá znamení zároveň symbolizují hlavní etapy lidského života: Znamení roku představuje dětství, znamení měsíce mládí, znamení dne dospělost a znamení hodiny stáří.

V další části tabulky jsou uvedeny vztahy mezi pozemskými znameními. Jde o seznam znamení, která na sebe vzájemně kvalitativně působí, ať už pozitivně nebo negativně (viz dále).

V další tabulce označené hlavičkou **Psychologicko-sociální charakteristika** najdete přiřazení jednotlivých „konstelací“ k jednomu z deseti základních symbolů psychosociálních charakteristik, které ztělesňují určité pospolu se často vyskytující lidské vlastnosti, situace či události. Tyto „konstelace“ vznikají „rozpuštěním“ jednotlivých pozemských znamení v jedno až tři nebeská znamení (=svinutá nebeská znamení 1. až 3. řádu).

Při posuzování důležitosti jednotlivých symbolů v konkrétním horoskopu je třeba přihlížet nejen na to, kolikrát se určitý symbol v horoskopu vyskytuje, ale rovněž na to, zda je ten který symbol podporován či naopak oslabován nějakým jiným symbolem v horoskopu rovněž přítomným. Určitou důležitost však mají i ty symboly, které v horoskopu nejsou přítomny vůbec, neboť i nepřítomné aspekty lidské povahy často o mnohém vypovídají.

V závorce za názvem jednotlivých symbolů najdete jejich hrubé bodové ohodnocení (čím větší počet bodů, tím větší význam ten který symbol v daném horoskopu má).

Obě tabulky lze uložit ve formátu PDF nebo XLS (Excel).

The screenshot shows a software window titled "Horoskop pro tady a teď, 15.06.2023 19:54 (UT+2:00), Praha". It has a menu bar with "PDF", "XLS", and "Otevřít po uložení". Below the menu, there are two tabs: "Znamení" and "Psychologicko-sociální charakteristika". The "Psychologicko-sociální charakteristika" tab is active and displays a table with the following data:

Čistá nebeská znamení:	amění měsíce	voda	Znamení dn	
		země		Úřední razítko (0)
		voda		Příplatek (8)
		dřevo		Úřední razítko (0)
Svinutá znamení 1. řádu:		ohně		Licoměrník (4)
		země		Strůjce (4)
		kov		Příplatek (8)
Svinutá znamení 2. řádu:		země		Přesný úředník (11)
		dřevo		Majetek (8)
Svinutá znamení 3. řádu:		voda		Licoměrník (4)
				Úřední razítko (0)

At the bottom right of the window, there is a "Zavřít" button with a red X icon.

Pozemská znamení

Krysa:

- Pól: Jang
- Ovládán živlem: Voda
- Směr působení: Sever
- Vládne měsíci: 7.12. až 4.1.
- Vládne hodinám: 23 až 1 hod.
- Povaha: Inteligentní, vtipná, družná, pracovitá, spravedlivá, čestná, ale také může být útočná, agresivní, vnitřně neklidná, vychytralá, pomlouvačná, lstivá.

Buvol:

- Pól: Jin
- Ovládán živlem: Voda
- Směr působení: Severoseverovýchod
- Vládne měsíci: 5.1. až 3.2.
- Vládne hodinám: 1 až 3 hod.
- Povaha: Klidný, trpělivý, málomluvný, rozvážný, uzavřený, pilný, obětavý, spolehlivý, konzervativní, ale také paličatý a je-li provokován může být i nebezpečně agresivní.

Tygr:

- Pól: Jang
- Ovládán živlem: Dřevo
- Směr působení: Východoseverovýchod
- Vládne měsíci: 4.2. až 5.3.
- Vládne hodinám: 3 až 5 hod.
- Povaha: Aktivní, impulzivní, temperamentní, bezstarostný, srdečný, miluje riziko, nedbá společenských konvencí, bývá ale také neukázněný, roztěkaný, ukvapený, agresivní, podrážděný, někdy bohémský.

Zajíc:

- Pól: Jin
- Ovládán živlem: Dřevo
- Směr působení: Východ
- Vládne měsíci: 6.3. až 4.4.

- Vládne hodinám: 5 až 7 hod.
- Povaha: Laskavý, citlivý, jemný, mírumilovný, elegantní, klidný, rezervovaný, diskrétní, zdrženlivý, nesoutěživý, ale také náladový, příliš opatrný, neupřímný, občas rád manipuluje s druhými.

Drak:

- Pól: Jang
- Ovládán živlem: Dřevo
- Směr působení: Východojihovýchod
- Vládne měsíci: 5.4. až 5.5.
- Vládne hodinám: 7 až 9 hod.
- Povaha: Velkorysý, velkomyslný, bystrý, ušlechtilý, vitální, hrdý, přímý, důvěřivý, nesnáší malichernost a pokrytectví, může být ale i dost vznětlivý, tvrdohlavý, prudký, nerozvážný, sobecký.

Had:

- Pól: Jin
- Ovládán živlem: Oheň
- Směr působení: Jihojihovýchod
- Vládne měsíci: 6.5. až 5.6.
- Vládne hodinám: 9 až 11 hod.
- Povaha: Citlivý, vtipný, hluboký, bystrý, sebevědomý, rozvážný, nadaný obrovskou intuicí, dá na vlastní úsudek, často bývá duchovně či filozoficky založený a zároveň i naprosto požitkářský, ale také bývá lstivý, nezřídká si nejrůznějšími způsoby pomoci „obtáčí“ lidi ve svém okolí tak silně, že se sotva mohou z jeho sevření vymanit.

Kůň:

- Pól: Jang
- Ovládán živlem: Oheň
- Směr působení: Jih
- Vládne měsíci: 6.6. až 6.7.
- Vládne hodinám: 11 až 13 hod.
- Povaha: Obratný, výřečný, horkokrevný, impulsivní, ctižádostivý, mnohostranný, pilný, zemitý, rád se zajímavě obléká, miluje společenské akce, umí se vlichotit, ví,

co druzí chtějí slyšet, bývá ale i egoistický, nestálý, nevypočitatelný, tvrdohlavý, netrpělivý.

Koza:

- Pól: Jin
- Ovládán živlem: Oheň
- Směr působení: Jihojihozápad
- Vládne měsíci: 7.7. až 7.8.
- Vládne hodinám: 13 až 15 hod.
- Povaha: Poctivá, počestná, upřímná, spravedlivá, umělecky založená, elegantní, ráda se předvádí, lpí na domově a rodině, ale také značně pesimistická, přecitlivělá, podrážděná, zmatečná, nespolehlivá, vnitřně nejistá, a proto někdy arogantní, příliš závislá na druhých.

Opice:

- Pól: Jang
- Ovládán živlem: Kov
- Směr působení: Západojihozápad
- Vládne měsíci: 8.8. až 7.9.
- Vládne hodinám: 15 až 17 hod.
- Povaha: Vynalézavá, inteligentní, sečtělá, kultivovaná, pohotová, družná, obratná, přizpůsobivá, rychle se učí, oplývá šarmem, často ale také lstivá, nadřazená, zlá, rafinovaně vynalézavá, někdy okatě nepoctivá a prolhaná, svou předstíranou laskavostí a vlídností si snadno dokáže získat druhé lidi.

Kohout:

- Pól: Jin
- Ovládán živlem: Kov
- Směr působení: Západ
- Vládne měsíci: 8.8. až 7.10.
- Vládne hodinám: 17 až 19 hod.
- Povaha: Vtipný, zábavný, inteligentní, atraktivní, přímý, agilní, přesný, pořádkumilovný, miluje diskuse, rád se předvádí, nezřídka ale bývá i vychloubačný, mazaný, vznětlivý, agresivní, neomalený, brutálně upřímný, nebere ohledy na city druhých, myslí si, že jen on má pravdu.

Pes:

- Pól: Jang
- Ovládán živlem: Kov
- Směr působení: Západoseverozápad
- Vládne měsíci: 8.10. až 7.11.
- Vládne hodinám: 19 až 21 hod.
- Povaha: Čestný, inteligentní, upřímný, věrný, spravedlivý, poctivý, přívětivý, laskavý, skromný, nenáročný, přátelský, obětavý, někdy může být ale i tvrdohlavý, malicherný, utápějící se v banalitách, nejistý sám v sobě, zlostný, nikoliv však zákeřný.

Vepř:

- Pól: Jin
- Ovládán živlem: Voda
- Směr působení: Severoseverozápad
- Vládne měsíci: 8.11. až 6.12.
- Vládne hodinám: 21 až 23 hod.
- Povaha: Poctivý, příjemný, milý, dobromyslný, shovívavý, otevřený, nezákladný, důvěřivý, upřímný, cílevědomý, ale také dosti jednoduchý, naivní, nestřídmý, smyslný, rád vede zhýralý život, bývá hodně sečtělý, ale zároveň i povrchní.

Vztahy mezi pozemskými znameními

Harmonická spojení (odpovídají trigonu):

Existují čtyři trojice znamení (trigony), které jsou k sobě v dokonalé harmonii a vzájemně se podporují. Přítomnost alespoň dvou znamení (nejlépe však všech tří) z některého trigonu v horoskopu je považována za konstelaci velmi příznivou, neboť tato znamení společně spolupracují a znásobují svoje síly. Každý z trigonů podporuje jinou oblast (soutěživost, rozum, autonomii nebo spolupráci).

Plodná spojení (odpovídají kvinkunxu):

Jde o prospěšná spojení. Hrají roli zejména v oblasti lásky a vztahů. Mohou být dvou typů: vzestupná (v programu jsou označena šipkou směřující vzhůru) a sestupná (označená šipkou směřující dolů), přičemž zejména vzestupná jsou velmi příznivá.

Napjaté vztahy (odpovídají opozici):

Jsou vytvářena dvojicí znamení, která stojí proti sobě a vytváří tak napětí. Ukazují na protichůdné tendence a překážky. Obě znamení bojují proti sobě a snaží se získat dominanci jednoho nad druhým. Tato znamení jsou v neustálém konfliktu a člověk se pak chová podle toho, které znamení momentálně získalo nadvládu.

Rozpouštěč (sextil):

Je konstelace, ve které jedno znamení mírní (rozpuští) vlastnosti znamení jiného. Je-li např. znamení A v opozici ke znamení B, bude tato opozice zmírněna, pokud A nebo B bude zároveň „rozpuštěno“ jiným znamením.

Zpomalovač a urychlovač (kvadratura):

Je kombinace dvojice znamení, v němž druhé znamení urychluje nebo zpomaluje projevy znamení prvního. Vztah urychlovače je v programu signalizován šipkou směřující dolů, naopak vztah zpomalovače je vyznačen šipkou směřující vzhůru.

Konkurence (polosextil):

Je tvořena dvěma sousedními znameními. Tato konstelace obě zúčastněná znamení oslabuje a staví je do vzájemné konkurence a nepochopení.

Nebeská znamení

Dřevo:

Přináší pohyblivost, svěžest, kreativitu, mírnost, růst, transformaci a pozvolný vývoj.

Lidé narození během vlády dřeva bývají mravní, sebejistí, citliví, kooperativní, činorodí, hloubaví a velkorysí, často ale přeceňují svoje síly a schopnosti či odchází od rozdělané práce k jiné, aniž tu předchozí dokončí.

Dřevo s polaritou jang bývá zobrazováno jako mocná, mužská pinie, dřevo jin jako poddajný, ohebný bambus.

Oheň:

Přináší jasnost, živost, razantnost a aktivity směřující ven, ale také nekontrolovatelnost, se kterou může být spojeno násilí, ničení, konflikty a netolerance.

Lidé narození během vlády ohně bývají sebevědomí, rozhodní, energičtí, dobrodružní, originální, tvůrčí, dynamičtí, odvážní, s vůdcovskými sklony, na druhou stranu mohou být i agresivní, sobečtí, nadměrně ambiciózní, netrpěliví a nerozvážní.

Oheň s polaritou jang bývá zobrazován jako blesk nebo jako oheň s vysoko šlehajícími plameny, oheň jin jako oheň v krbu nebo v moderní době jako rozžhavená deska sporáku.

Země:

Přináší stabilitu, realismus, klid a blahobyť.

Lidé narození během vlády země jsou praktičtí, solidní, rozvážní, šetrní, objektivní, seriózní, vytrvalý, i když zároveň mohou být i poněkud pomalí, fádni, s malou fantazií. Bývají skvělými podnikateli.

Země s polaritou jang bývá zobrazována jako vršek zoraného pole, země jin jako údolí, rovina nebo jako hliněná nádoba.

Kov:

Přináší rozhodnost, jasnost, energii, ale také ztrnulost, panovačnost, autoritativnost, a neschopnost kompromisů.

Lidé narození během vlády kovu jsou nesmlouvaví, rezolutní, nepoddajní, ctižádostiví, ambiciózní, vytrvalí, inspirativní, ale mohou být i značně umínění, nepřizpůsobiví, chladní, se sklony k přepychu, bohatství a moci.

Kov s polaritou jang bývá zobrazován jako zbraň, kov jin jako kbelík nebo kuchyňský příbor.

Voda:

Přináší duchovnost, rozjímání, komunikaci, intuici, citlivost, hloubku, ale zároveň i pasivitu.

Lidé narození během vlády vody jsou komunikativní, předvídaví, citliví, pružní, proměnliví, mají schopnost nenápadným způsobem ovlivňovat druhé, bývají ale i nadměrně smířliví, pasivní, nestálí, málo sebevědomí.

Voda s polaritou jang bývá zobrazována jako vlna nebo bouřlivé moře, voda jin jako tichý potůček nebo klidná hladina jezera či v misce.

Psycho-sociální charakteristiky

Přímluvce:

Je pomocník či přítel, který pomáhá člověku svými přímluvami a jistí jej v nesnázích. Posiluje a vytváří silnou osobnost a pevný charakter, vnáší do života jakousi jistotu a důvěru. Symbolizuje rovněž harmonii. Avšak příliš mnoho Přímluvců v horoskopu může zároveň snižovat schopnost jednat a vůli jednat, neboť dotýčný se začne příliš spoléhat na to, že mu bude pomoheno z vnějšku. To může dále vést až určité životní neuspořádanosti.

Přímluvce ochraňuje Majetek, kontroluje Úředního šimla a posiluje Úřední razítko.

Licoměrník:

Symbolizuje faleš, špatného pomocníka či podvodníka, který pouze předstírá pomoc. Je to negativní symbol, který však může být obrácen v pozitivní poznání, že se člověk musí spolehnout zejména sám na sebe. Často přináší ztrátu, nejčastěji finanční. Osobu s výrazným zastoupením tohoto symbolu v horoskopu proto přímo vybízí k tomu, aby se oprostil od touhy po hmotných věcech a aby si uvědomil jejich pomíjivost a klamavost.

Licoměrník snižuje Příplatek a oslabuje Úřední razítko.

Umělec:

Je symbolem radosti, lásky, naplnění, uspokojení, plného prožívání života, přijmutí sama sebe takového, jaký opravdu jsem. Je to rovněž symbol drobných požitků všedního dne a schopnosti je radostně prožívat. Jde veskrze o symbol pozitivní. Větší množství tohoto symbolu v horoskopu však může ukazovat spíše na požívačnost, nemírnost a plýtvání.

Umělec omezuje Zkorumpovaného úředníka a snižuje vliv Přesného úředníka.

Strůjce:

Symbolizuje revoltu, vzpouru, povstání, neklid, impulz k jednání nebo také nadměrné hloubání. Znejišťuje vžitě normy a konvence, zvýrazňuje schopnost prosadit se a vybudovat

si vlastní řád. Jeho přítomnost v horoskopu zvyšuje pravděpodobnost, že se dotyčnému podaří vybudovat něco nového, v praktickém životě např. vlastní firmu.

Strůjce k sobě přitahuje Příplatek a Majetek, omezuje Zkorumpovaného úředníka a oslabuje Úřední razítko.

Příplatek:

Symbolizuje dary, ať už ve formě peněz, příznivých okolností nebo užitečných známostí, zkrátka něco, co přichází jakoby náhodou a bez námahy, něco, co příznivě napomáhá současné situaci. Příplatek vytváří finanční profit a odměnu za zásluhy. Může však být také příznakem egoismu, intrikování a nestálé povahy.

Příplatek posiluje Licoměrníka a Strůjce, zvyšuje Příplatek, podporuje Majetek a Přesného úředníka, omezuje Úředního šimla a oslabuje Úřední razítko.

Majetek:

Symbolizuje zajištěnost, ať už materiální a finanční, tak i „nehmotnou“ ve formě vlastních schopností, které mohou teprve generovat zisk hmotný. Ukazuje na stabilní osobnost, nezřídká i na vnitřní vyrovnanost a klid. Příliš mnoho Majetku v horoskopu však může znamenat i příliš mnoho schopností a talentů – takový člověk pak bývá často nadměru roztržštěn a neschopen se rozhodnout, které schopnosti využít a kterou cestou se vydat. I tento stav sice přináší klid, ale v jeho negativní podobě, tedy ve formě stagnace.

Majetek oslabuje Přímluvce a Úřední razítko, posiluje Strůjce, Příplatek a Přesného úředníka a omezuje Úředního šimla.

Zkorumpovaný úředník:

Symbolizuje oslabení řádu, omezení, překážky a problémy, projevuje se ve formě nepříznivých okolností nebo nemocí. Jeho pozitivním východiskem může být probuzení se z letargie a usměrnění ega do jemu vymezených hranic. Přemoci jej však je krajně obtížné, k jeho potlačení jsou třeba dvě síly, Umělec a Přímluvce, kteří podněcují k překonávání neshází či nemocí.

Zkorumpovaný úředník oslabuje Umělce a Přímluvce a snižuje Majetek.

Přesný úředník:

Symbolizuje zákon, kázeň, pořádek, spravedlnost, jistotu a stabilitu. Vyžaduje úsilí a námahu, která dotyčného přivádí k vlastnímu zdokonalení. V tomto smyslu je tedy jakousi protiváhou Přímluvce. Příliš silný Přesný úředník však způsobuje nezdravou touhu po stabilitě a zajištěnosti a může vést až k vnitřnímu zbloudění.

Přesný úředník kontroluje Přímluvce a Licoměrníka, snižuje vliv Umělce, potlačuje Strůjce, ochraňuje Příplatek, ubírá Majetek a oslabuje Úředního šimla a Úřední razítko.

Úřední šiml:

Symbolizuje zarytost, ztrnulost a zneužití úřadu (řádu) a moci. Přeneseně naznačuje, kam až je dotyčný schopen zajít kladou-li se na něj zvýšené požadavky, signalizuje zneužívání a nerespektování druhých.

Přemáhá Umělce, potlačuje Strůjce, zvyšuje Příplatek a Majetek a podporuje Přesného úředníka.

Úřední razítko:

Symbolizuje chválu, uznání, úctu, vážnost, podporuje obchody a životní pokrok. Je to pozitivní znamení moci, obsahuje v sobě také princip rodičovské lásky a přijetí. Je-li však Úřední razítko příliš silné, může znamenat i nadměrnou sebestřednost a upnutí veškerých sil pouze k zachování moci.

Úřední razítko posiluje Přímluvce a Přesného úředníka, potlačuje Strújce a zvyšuje Příplatek a Majetek.

Firdaria

	Věk	Od data	Perioda / Podperioda
	61,29	12.07.2018 8:34	Jupiter / Saturn
●	63,00	29.03.2020 12:00	Mars / Mars
	64,00	29.03.2021 15:25	Mars / Slunce
	65,00	29.03.2022 18:51	Mars / Venuše
	66,00	29.03.2023 22:17	Mars / Merkur
	67,00	29.03.2024 1:42	Mars / Měsíc
	68,00	29.03.2025 5:08	Mars / Saturn
	69,00	29.03.2026 8:34	Mars / Jupiter
●	70,00	29.03.2027 12:00	Vzest. uzel
●	73,00	29.03.2030 12:00	Sest. uzel
●	75,00	29.03.2032 12:00	Slunce / Slunce
	76,43	02.09.2033 5:08	Slunce / Venuše
	77,86	05.02.2035 22:17	Slunce / Merkur
	79,29	11.07.2036 15:25	Slunce / Měsíc
	80,71	15.12.2037 8:34	Slunce / Saturn
	82,14	21.05.2039 1:42	Slunce / Jupiter
	83,57	23.10.2040 18:51	Slunce / Mars
●	85,00	29.03.2042 12:00	Venuše / Venuše
	86,14	20.05.2043 22:17	Venuše / Merkur

Jde o starobylou prognostickou techniku, která vychází z předpokladu, že lidský život je rozdělen do několika časových period, z nichž každé vládne určitá planeta. Celková doba trvání jednoho cyklu činí 75 let a jednotlivé planety v něm vládnu po následující počet let:

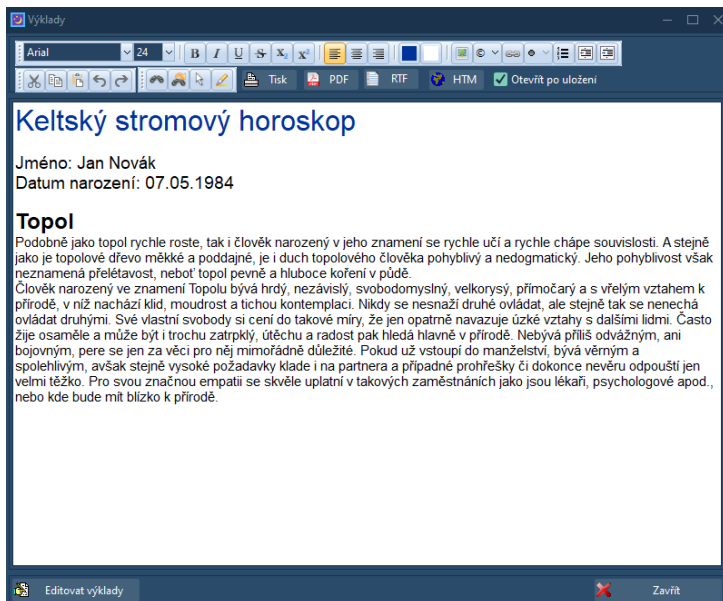
- Slunce – 10 let
 - Venuše – 8 let
 - Merkur – 13 let
 - Měsíc – 9 let
 - Saturn – 11 let
 - Jupiter – 12 let
 - Mars – 7 let
- Vzestupný uzel – 3 roky
 - Sestupný uzel – 2 roky

Při denním zrození se vládci jednotlivých period střídají ve výše uvedeném pořadí, při nočním zrození je vládcem první periody Měsíc a další planety následují již ve stejném pořadí, s výjimkou měsíčních uzlů, které se zařazují buď jako poslední v řadě, případně (dle jiného systému) za planetu Mars (v Nebeském kalendáři najdete pro tyto dvě možnosti přepínač).

Každá perioda s výjimkou těch, kterým vládnu měsíční uzly, se dále dělí na sedm stejně dlouhých podperiod, z nichž první vždy vládne stejná planeta, která vládne celé periodě, a další se pak střídají opět ve výše uvedeném pořadí, přičemž měsíční uzly jsou vynechány.

Firdaria se nejčastěji používají ve spojení s nativním horoskopem, kde mohou napovědět, ve které části života se nejvýrazněji projeví vlivy určité planety. Užitečné také může být jejich použití společně se solární revolucí spočítanou pro určitý věk.

Keltský stromový horoskop

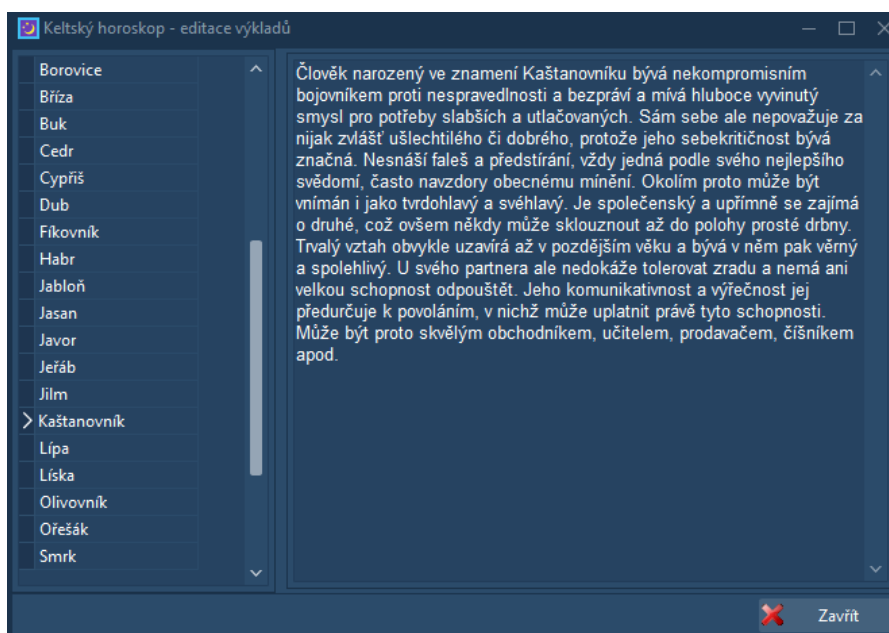


Jedná se o starobylý horoskop pradávných Keltů, podle kterých byla určitá období roku zasvěcena některým stromům. Podle tohoto horoskopu je rok rozdělen na 40 různých dlouhých časových úseků, jež jsou zasvěceny celkem 22 stromům. Většina stromů vládne ve dvou, zhruba polovinou roku od sebe oddělených obdobích, pouze topol vládne ve třech obdobích a dub, olivovník, bříza a buk vládou každý v jednom jediném dni, kterými jsou dny slunovratů a rovnodenností.

Tlačítko na výpočet Keltského horoskopu najdete v základním okně programu v menu nalevo od nativního horoskopu a horoskopu „pro teď a tady“. Po jeho stisknutí je ihned zobrazen text horoskopu, tj. jakému stromu je zasvěcen den, v níž se osoba z nativního horoskopu narodila, a jaká je základní charakteristika lidí narozených pod vládou tohoto stromu.

Text horoskopu můžete uložit do souborů formátu PDF, RTF a TXT.

V dolní části okna se dále nalézá tlačítko na editaci výkladů charakteristik jednotlivých „stromových“ období, po jehož stisknutí se otevře další okno, v němž lze jednotlivé texty libovolně měnit.



Biorytmy

Podle teorie biorytmů jsou důležité funkce lidského organismu ovlivňovány třemi nezávislými cyklicky se opakujícími rytmy, tzv. biorytmy. Jsou to:

1. **Fyzický biorytmus**, který je někdy rovněž nazýván biorytmem mužským. Probíhá ve 23denních cyklech a ovlivňuje tělesnou kondici.
2. **Emocionální biorytmus**, někdy též uváděný jako ženský. Probíhá ve 28denních cyklech a ovlivňuje citovost člověka.
3. **Intelektuální biorytmus**, který probíhá ve 33denních cyklech a ovlivňuje rozumové schopnosti.

Všechny tyto tři rytmy mají svůj počátek v okamžiku narození. Od této chvíle pak každý z nich probíhá samostatně podle své délky a určuje, kdy je člověk v dané oblasti na vrcholu, kdy na dně a kdy prožívá svůj kritický den. Graficky znázorněno probíhá každý cyklus po sinusoidě. Kladná fáze těchto sinusoid zpravidla ukazuje na období dobrého stavu, vysoké energie a aktivity. Záporná fáze pak naznačuje období útlumu a nižší aktivity. Bod, v němž sinusoida protíná osu X je kritickým dnem, obdobím ořesů, krizí a nejrůznějších nebezpečí. Dny před a po kritickém dnu jsou dny polokritické.

Fyzický cyklus:

- **Plus fáze:** Organismus je připraven na zvýšenou tělesnou námahu, je možná intenzivní tělesná práce, sportování. Tělesná aktivita posiluje organismus.
- **Mínus fáze:** Je třeba odpočívat, sbírat síly a na sportování raději jen myslet.
- **Kritický den:** Zvýšená únava, snížená odolnost proti chorobám, nebezpečí zhoršení stavu nemocných a starých lidí, často zranění. Nevhodný den k operacím.

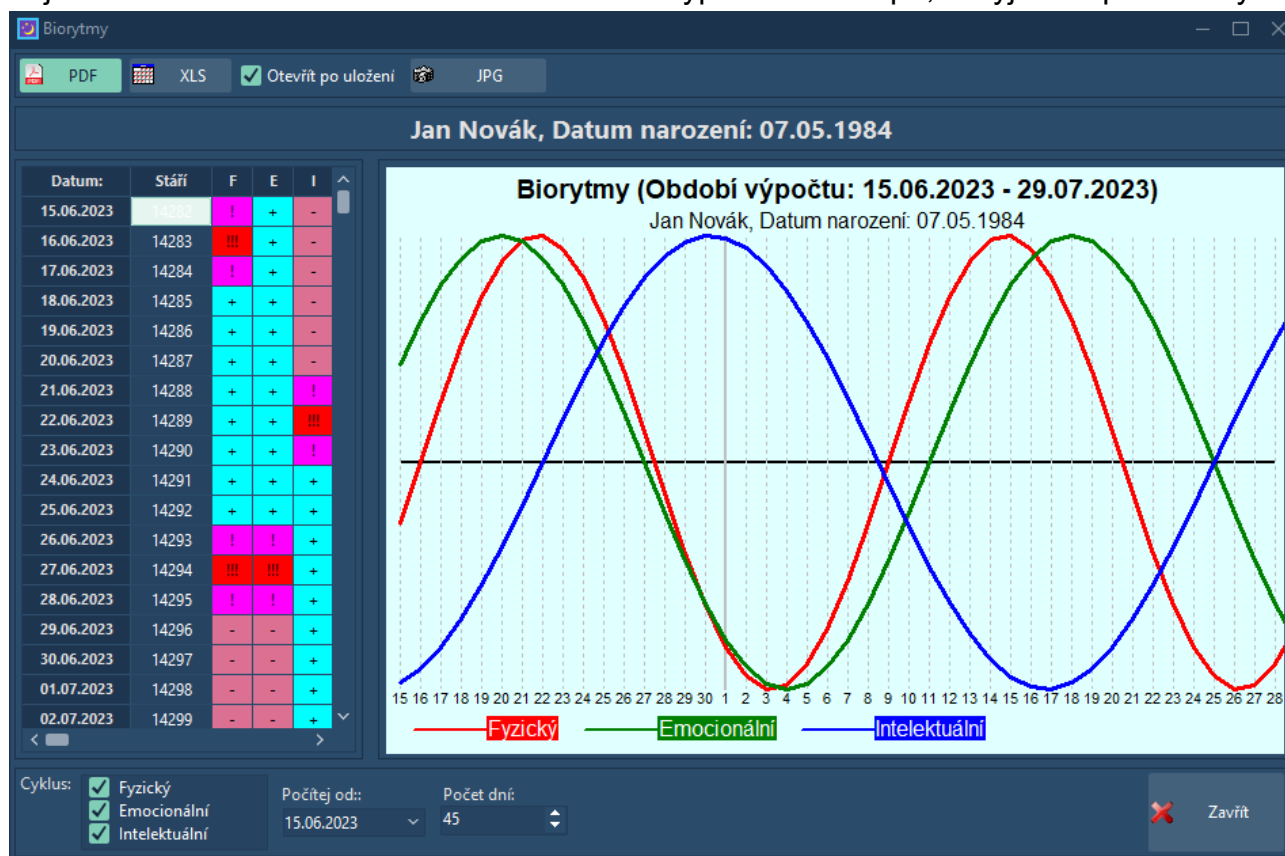
Emocionální cyklus:

1. **Plus fáze:** Období vhodné pro pobyt ve společnosti, zvýšená schopnost komunikace, spolupráce a empatie.
2. **Mínus fáze:** Citový útlum, lhostejnost, otupělost.
3. **Kritický den:** Náladovost, podrážděnost, hádavost, deprese, impulsivnost. Někdy sklon k sebevraždám. Doporučuje se omezit společenský styk.

Intelektuální cyklus:

- **Plus fáze:** Vysoká intelektuální výkonnost, období vhodné pro důležitá rozhodnutí, pro studium či pro řešení obtížných úkolů.
- **Mínus fáze:** Věnujte se méně náročným úkolům a opakování toho, co jste se naučili v plus fázi.
- **Kritický den:** Nesoustředěnost, roztěkanost, zbrkllost, chybný úsudek, nedomyšlené jednání.

V Nebeském kalendáři spustíte výpočet biorytmů kliknutím na tlačítko **Biorytmy**, které najdete v nabídce vlevo u všech typů horoskopů, vyjma partnerských.



V tabulce jsou jednotlivé cykly označeny zkratkami F (=fyzický cyklus), E (=emocionální cyklus) a I (=intelektuální cyklus). Dny, kdy je cyklus v kladné fázi, jsou označeny symbolem „+“, dny, kdy je cyklus v záporné fázi, symbolem „-“, kritické dny symbolem „!!!“ a polokritické symbolem „!“.

Stáří zvolené osoby je uvedeno ve dnech. Vpravo od tabulky jsou pak jednotlivé cykly znázorněny graficky (které cykly mají být zobrazeny lze zvolit pomocí přepínačů pod grafem). Zároveň je možné zvolit, na kolik dní mají být biorytmy spočítány (povolený rozsah výpočtů je 10 až 100 dní) a od jakého data má být výpočet proveden (po otevření okna je vždy nastaveno datum z horoskopu).

Tabulku lze uložit do souboru ve formátu PDF nebo XLS, graf je možné uložit jako obrázek ve formátu JPG.

Tattvy

Funkci na zobrazení tattev otevřete kliknutím na tlačítko **Tattvy**, které najdete na panelu vlevo u všech horoskopů vyjma partnerských. V otevřeném okně jsou pak ve formě tabulky pro datum z horoskopu zapsány začátky jednotlivých tattev:

	♈	♉	♊	♋	♌	♍	♎	♏	♐	♑	♒	♓
Váju	04:58	07:40	10:21	13:02	15:43	18:25	21:06	22:25	23:43	01:02	02:21	03:40
Agni	05:31	08:12	10:53	13:34	16:16	18:57	21:22	22:40	23:59	01:18	02:37	03:55
Prthiví	06:03	08:44	11:25	14:07	16:48	19:29	21:37	22:56	00:15	01:34	02:52	04:11
Ápas	06:35	09:16	11:58	14:39	17:20	20:01	21:53	23:12	00:31	01:49	03:08	04:27
Ákáša	07:07	09:49	12:30	15:11	17:52	20:34	22:09	23:28	00:46	02:05	03:24	04:43

První tattva začíná vždy s východem Slunce, přičemž při výpočtu slunečního východu se neuvažuje vliv atmosférické refrakce, takže takto stanovený čas se o několik minut liší od běžně uváděných hodnot pro daný den a místo. Tattva končí svou vládu okamžikem příchodu tattvy další. Ta tattva, která vládla v čase narození dané osoby, je v tabulce zvýrazněna modře.

V seznamu **První tattva je** lze zvolit tu tattvu, kterou cyklus jejich střídání začíná. Podle různých škol první tattvou nejčastěji bývá Váju nebo Ákáša.

Pomocí přepínače **Systém tattev** lze zvolit dva způsoby výpočtu:

- 1. Od východu:** V tomto případě první tattva začíná při východu Slunce a každá z nich trvá 24 minut. Všech 5 tattev se tedy vystřídá za 2 hodiny. Celkem se za den vystřídá 60 tattev, každá z nich 12x a každá trvá 24 minut.
- 2. Od východu k západu:** I tady první tattva začíná při východu Slunce, ale prvních 30 z nich tvoří tattvy denní a zbývajících 30 tattvy noční. Třicátá tattva tedy končí okamžikem západu Slunce. Každá denní tattva trvá jednu třicetinu délky dne a každá noční tattva trvá jednu třicetinu délky noci, takže denní a noční tattvy se liší svou délkou (pouze při rovnodennosti jsou přibližně stejné nebo pokud bydlíte na rovníku). Celkem se však za den opět vystřídá 60 tattev rozdělených do 12 skupin.

Ať použijeme jakýkoliv z obou systému, vždy dostaneme celkem 12 skupin po pěti tattvách, tedy stejný počet, jako je znamení zvěrokruhu. Protože význam a vlastnosti jednotlivých skupin jsou velmi podobné významům astrologických znamení, jsou v záhlaví jednotlivých sloupců tabulky použity právě symboly znamení zvěrokruhu.

Jelikož pro výpočet tattev je nezbytně nutné znát okamžik východu Slunce, nelze samozřejmě takový výpočet provést pro místa ležící za polárním kruhem tehdy, kdy je tam

polární den nebo polární noc. Tattvy také nebudou spočteny u osob, u kterých není znám čas narození.

A tabulku lze opět uložit do formátu PDF nebo XLS (Excel).

Vlastnosti tattev

Podle starých indických mudrců existuje pětice živlových podstat (tattev), kterými se projevuje kosmická energie prána. Jsou jimi:

- Váju – vzduch
- Agni (Tejas) – oheň
- Prthiví (Bhúta) – země
- Ápas (Džalo) – voda
- Ákáša – éter

Rytmické střídání tattev pak propůjčuje každému okamžiku zcela specifické vlastnosti, což má zároveň i nezanedbatelný vliv na lidské konání. Činnost a jakékoliv snažení tak může dosáhnout úspěchu jen tehdy, kdy je prováděno v harmonii s kosmickou energií.

Váju tattva

Lidé zrození za této tattvy bývají značně ohroženi na životě, cílů obvykle dosáhnou jen za cenu velkých obětí, mívají však mystické nadání, bývají dobrými psychology, astrology a básníky. Jejich důvěra v rodinu nebývá veliká, často mění místo pobytu a stávají se cestovateli a dobrodruhy.

Za váju tattvy se nemá zahajovat činnost, která by měla přinést dlouhodobější prospěch. Úspěchu je možno dosáhnout jen v takové činnosti, která má být rychle ukončena. K jednání na úřady se dostavujeme jen tehdy, nezáleží-li nám příliš na výsledku jednání. Nezahajujeme dlouhé cesty, je to však doba vhodná k opuštění místa, na které se již nechceme vrátit. Rovněž tak odchod do kláštera je dobré uskutečnit právě teď.

Seznámení za váju tattvy nepřinesou hluboké přátelství ani milostný vztah. Tato tattva přeje jen krátkodobým a nezávazným známostem. Stejně tak manželství uzavřená v této době nemají obvykle dlouhého trvání. Sex za váju bývá jen fyzickým prožitkem a prostředkem k přehlušení nudy.

Agni tattva

Lidé zrození za této ohnivé tattvy bývají prudcí, divocí, obtížně zvládnutelní a značně bojovní. Obvykle nemají schopnost dokončit dlouhodobější práce, jsou však dobrými advokáty, válečníky, badateli, průkopníky i zastánci utlačovaných. Na práce vyžadující vytrvalost se nehodí, úspěšní však bývají tehdy, kdy je třeba uplatnit průraznost.

Tato tattva přeje rychlým a náhlým rozhodnutím, pomalí a váhaví lidé však obvykle utrpí porážku. Je to výborná doba pro radikální změnu života a pro uskutečnění okamžitých nápadů, které nemají konkurenci. U umělců se během agni objevují náhlé a překvapivé nápady a teprve později se ukazuje, jak je jejich uskutečnění obtížné až nemožné.

Agni tattva není dobou vhodnou ke stěhování, neboť nepřije dlouhodobým záměrům.

Na úřady by v této době měli chodit jen lidé značně bojovní, ti ostatní jen tehdy, kdy je souhlas úřadu zaručen.

Za agni nepůjčujeme peníze, neboť bychom se s nimi už jen těžko shledali. Rovněž tak pravděpodobnost ztráty věcí je za této tattvy zvýšená.

Milostné vztahy uzavřené za agni jsou divoké, vášnivé a žhnoucí, ale brzy se rozpadají.

Je to doba vhodná pro jídlo i pití, nikoliv však pro požívání alkoholu ani jiných omamných prostředků. Ohnivá tattva rychle spaluje jídlo, takže jedení v této době nezpůsobí tloustnutí. Kdo je však příliš hubený, ať raději jí za prthiví tattvy.

Za agni tattvy se obvykle v rodinách spřádají velké plány, jež však nelze uskutečnit. Dochází rovněž k výbuchům zlosti, hádavosti, neodůvodněnému bití dětí, orgiím nebo bitkám. Vyvolaná zlost však nemívá dlouhého trvání, pokud ovšem nedojde k vraždě.

Agni tattva nepřeje cestám, pokud se však v této době přeci jen vydáte na cestu, čeká vás zřejmě pohroma.

Prthiví tattva

Lidé narození za prthiví tattvy jsou veselí a optimističtí, někdy až naivně. Od života očekávají jen výhody a úspěchy. Nemají příliš velkou schopnost překonávat překážky, proto obvykle vyhledávají tu nejsnazší cestu k cíli. Zpravidla bývají dobrými a pragmatickými podnikateli, bankéři, zlatníky, právníky nebo státními zaměstnanci. Nelze však od nich očekávat žádné převratné myšlenky, v zajišťování běžných každodenních povinností jsou však nepřekonatelní. Ženy narozené za této tattvy obdarují své okolí veselím a štěstím, mívají dobře vyvinuté tělo, mnoho hlubokomyslnosti u nich však lze nalézt jen těžko.

Zemská tattva přináší radost, lásku, úspěch i zisky. Jednání, která mají mít dlouhodobé důsledky, přinesou prospěch vždy, když jsou zahájena za této tattvy, neboť zemský element je nejpříznivější pro jakékoliv světské podnikání. Peníze uložené v této době přinesou vysoké výnosy. Je to vhodná doba pro začátek pracovní doby, neboť lidé jsou právě nyní vesele naladěni. Vše, co si má udržet trvalou hodnotu, má se začít v době prthiví tattvy. Rovněž tak jednání na úřadech bývá úspěšné a vstup do nového domova šťastný. Chcete-li stavět dům, položte jeho základní kámen právě teď.

Manželství uzavřená za prthiví tattvy jsou stabilní a jen výjimečně se rozpadají. Milování za zemské tattvy přináší sílu a uvolnění. Dohody a domluvy vedené v této době nepřivedou rodinu nikdy k hádkám.

Ti, kdož mají sklon k tloustnutí, by neměli během zemské tattvy jíst, přestože právě nyní dosahují touhy po sladkostech a přejídání svého vrcholu. Jen ti, kteří jsou hubení, nebo ti, kdož chtějí nabrat sílu, mohou jíst i v době prthiví tattvy.

Zemská tattva přeje cestování, přináší klid a pohodu a chrání před úrazy. Rovněž přeje jakýmkoliv nákupům či prodejům. Během prthiví by měly začínat i veškeré zábavy, poutě, koncerty a divadelní představení. Pokud budete otvírat kavárnu, restauraci či jiné zařízení určené k odpočinku, udělejte to právě během prthiví.

Ápas tattva

Lidé narození během této tattvy jsou veselí a optimističtí až k naivitě. Nepřízně osudu berou s fatální odevzdaností, překážky raději nevnímají. Vyhledávají rozkoše a slasti života, milují hlazení a mazlení, rádi jsou středem pozornosti, šíří kolem sebe dobrou náladu. Jsou ctižádostiví, avšak jen těžko dosahují svých cílů, neboť jejich snažení nebývá podloženo přiměřenou prací. Mívají umělecký talent, ale nepatrné manažerské schopnosti. Uznání a úspěchu dosahují jako herci, zpěváci či malíři, mohou být také vynikajícími léčiteli nebo astrology.

Ápas tattva přináší životní radosti, lásku, veselí, úspěch, finanční zisky. K úspěchu přivádí všechna jednání, jež mají přinést výsledky v krátké době. Domluva je v ápas tattvě mnohem rychlejší a otevřenější, než by tomu bylo v době prthiví tattvy. Pokud chcete na úřadu dosáhnout rychlého vyřízení vaší záležitosti, započnete jednání právě teď. Zatímco ohnivá tattva by patrně přinesla jen rozbroje a neshody, vodní tattva jistě přispěje k oboustranné dohodě.

Milování započaté za ápas tattvy bude příjemné, intenzivní a jemné jako nikdy jindy. I zábavy a orgie je nejlepší zahájit právě teď. Manželství uzavřené za vodní tattvy je založeno na erotické přitažlivosti a těžce snáší běžné životní starosti a nedostatek peněz. Takové manželství se hodí pro umělce nebo pro lidi natolik zajištěné, že již nemusí pracovat. Děti a starosti s nimi spojené bývají však pro tato spojení dokonalou pohromou.

Je to doba vhodná pro společné cesty za zábavou, výlety či návštěvu přátel a příbuzných. Stejně tak i práci na zahradě nebo opravy domu je vhodné zahájit právě teď. Cesty, jež začnou za ápas tattvy, mohou přinést finanční zisk.

Ákáša tattva

Lidé narození během ákáša tattvy bývají neduživí a jejich život je často v ohrožení. Zdraví si však mohou zachovat duševní činností. Bývají dobrými kněžími, mnichy a filozofy, jejich úsudek je jasný a důkladný. Budoucnost těchto lidí je plná překážek, svých cílů jen zřídka dosahují. Majetku obvykle příliš nemají a nebudou-li nějakého, brzy jej ztrácejí. Často mění místo bydliště, ještě častěji žádné nemají.

Za ákáša tattvy se nemá podnikat nic vyjma meditace a vyprazdňování mysli. Jakákoliv jiná činnost nemá smyslu, neboť ákáša je netečná k výsledkům, jelikož nad ní vládne prázdnota.

Za této tattvy není vhodné cokoli plánovat, není vhodné zahajovat jakoukoliv činnost, dokonce není dobré ani na ni myslet, neboť realizace takových myšlenek by zřejmě skončila nezdarem. Lidem, které poprvé potkáte za ákáša tattvy, není radno důvěřovat, ledaže by s vámi hovořili o smrti či podobných záležitostech.

Žádost podaná na úřady za ákáša tattvy přinese neštěstí. Ani jiné žádosti či prosby nevznášejte během této tattvy. Naděje, že by byly vyslyšeny, je mizivá.

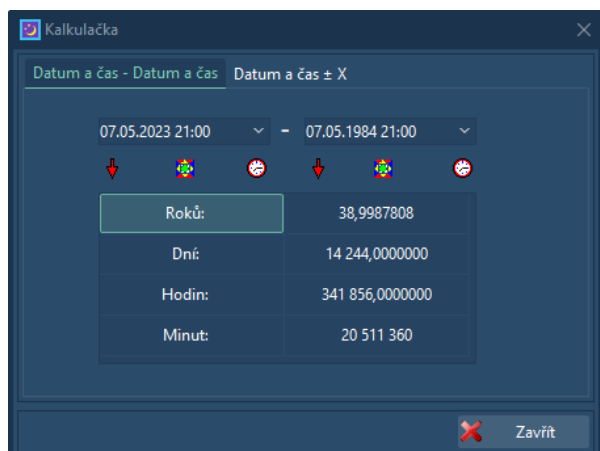
Vydávat se na cestu během ákáši se nedoporučuje, neboť hrozí nebezpečí úrazu.

Láska započatá během této tattvy přinese neštěstí nebo brzy pomine. Ani manželství uzavřené v této době není šťastné, je zasaženo depresemi a melancholií. Po milování obvykle přichází smutek.

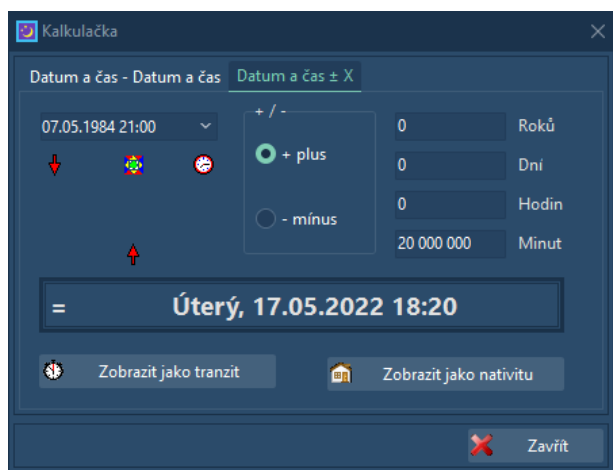
Během ákáši je nejvhodnější doba k meditaci a modlitbě, neboť v této době nelze od Boha nic požadovat. Rovněž odchod do bezdomoví, na svatou pouť nebo zahájení duchovní práce či služby by měly započít právě během ákáši.

Kalkulačka

Kalkulačku otevřete kliknutím na tlačítko **Kalkulačka**, které najdete v horní liště hlavního okna programu. Funkce umožňuje dva druhy výpočtů s časovými proměnnými:



1. **Datum a čas mínus Datum a čas:** Spočte časový rozdíl mezi dvěma okamžiky a výsledek vyjádří v různých časových jednotkách, kterými jsou počet let, dní, hodin a minut, které uplynuly v období mezi zadanými okamžiky. Tento výpočet lze použít např. ke zjištění věku. Pokud se např. někdo narodil 7.5.1984 v 21:00 hod., pak v okamžiku svých narozenin v roce 2023 by byl stár přesně 20 511 360 sekund a Země by za jeho života obkroužila Slunce 39,9987808krát (viz poznámka níže).

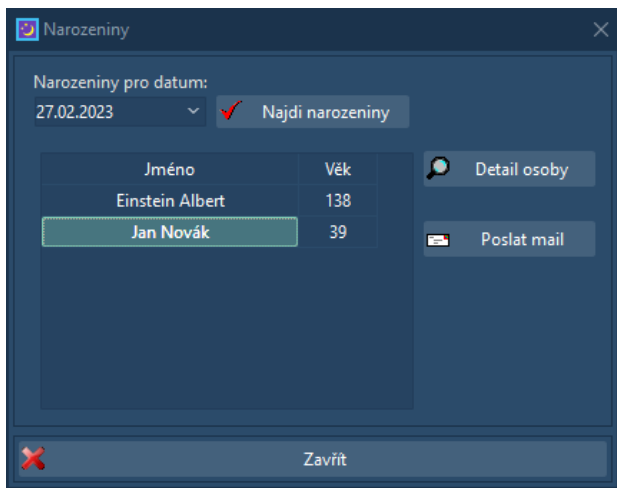


2. **Datum a čas ± X:** Přičte nebo odečte od zadaného data požadovaný počet let, dní, hodin a minut a výsledek zobrazí jako datum a čas. Příkladem použití může být opět zde uvedený obrázek, z kterého je zřejmé, že osoba narozená 7.5.1984 v 21:00 hod. by měla dne 17.5.2022 uspořádat velkou oslavu, protože v 18:20 hod. tohoto dne se dožívá přesně 20 miliónů minut.

Výsledný okamžik lze poté ve většině případů zobrazit buď jako nativní horoskop nebo jako tranzitní horoskop k právě otevřenému nativnímu horoskopu.

Poznámky:

1. Rokem je u obou druhů výpočtů míněn tropický rok, jehož délka je zhruba 365,242 dní. Nejedná se tudíž o kalendářní rok, jehož použití jako časové jednotky by pro jeho nestejnou délku (existují roky běžné, ale i přestupné) bylo problematické.
2. Výpočty lze provádět pro data v rozmezí let 1601 až 3000.



Narozeniny

Jedná se o jednoduchou funkci, která z databáze osob vybere ty osoby, které mají ve zvolený den narozeniny.

Kliknutím na tlačítko **Detail osoby** můžete zobrazit podrobnosti o vybrané osobě v okně s databází osob.

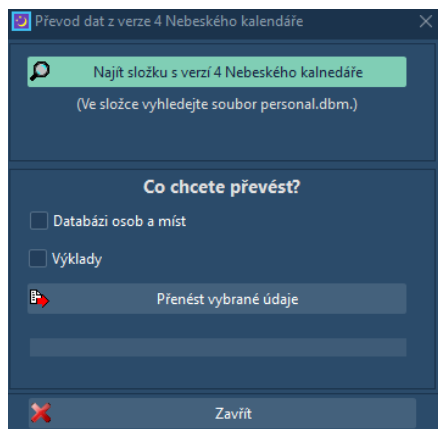
A pokud u dané osoby máte zadanou její e-mailovou adresu, pak jí po kliknutí na tlačítko **Poslat mail** můžete třeba poblahopřát.

Převod dat z verze 4 Nebeského kalendáře

Tato funkce je určena majitelům předchozí verze 4 Nebeského kalendáře k převodu databází osob a výkladů do verze 5.

Při převodu databází postupujte následovně:

Otevřete **Nastavení** (na horní liště základního okna programu) a na záložce **Program** kliknete na tlačítko **Převod dat z verze 4 Nebeského kalendáře**.



V novém okně nejprve klikněte na tlačítko **Najít složku s verzí 4 Nebeského kalendáře**. Až se vám tuto složku podaří najít, klikněte v ní na soubor **personal.dbm**, který tímto potvrdíte. Následně zatrhněte, co chcete převést: Na výběr jsou databáze osob a s ní provázaná databáze míst, a také výklady (pokud jste v nich nedělali žádné změny, není je třeba převádět).

A nakonec klikněte na tlačítko **Převést vybrané údaje**.

Osoby z verze 4 budou doplněny ke stávajícím osobám ve verzi 5 Nebeského kalendáře.

Pokud zvolíte i převod výkladů, potom výklady z verze 4 nahradí veškeré výklady z verze 5, které jsou dodávány spolu s programem (což se týká všech typů výkladů – tj. astrologických, numerologických, keltských i symboliky stupňů).

Po převodu výkladů bude zároveň nutné Nebeský kalendář restartovat, aby se nové databáze do programu načetli. Jestliže budete převádět jen databázi osob, restart nebude nutný, neboť osoby z předchozí verze budou přidány okamžitě.

Přenesení uživatelský dat na jiný počítač

Možná jste si pořídili nový počítač a chcete do něj přenést údaje (databáze osob, výklady apod.), které jste si uložili do Nebeského kalendáře ve starém počítači. Tato data jsou uložena v pěti souborech:

- personal.dbm: Obsahuje databázi osob, míst, států a vaše nastavení programu.
- texty.dbm: Obsahuje astrologické a numerologické výklady.
- kelt.dbm: Obsahuje výklady keltského horoskopu.
- lunar.dbm: Obsahuje doporučené činnosti lunárního kalendáře pro zahrádkáře.
- color.dbm: Obsahuje nastavení barev horoskopu

V principu tedy stačí poté, co jste na nový počítač Nebeský kalendář běžným způsobem nainstalovali, překopírovat ze starého počítače na nový tyto soubory.

Všechny tyto soubory najdete ve složce, v níž máte Nebeský kalendář nainstalován.

Slovníček

Ascendent (ASC)

- je pomyslný bod na ekliptice vycházející v daném okamžiku a místě na obzoru (na východě). Ve většině systémech domů se jedná o počátek 1. domu. Naproti ASC (tj. 180° od něj) se nachází Descendent.

Aspekty

- jsou vzájemné úhlové vzdálenosti dvou planet. Mezi významné však patří jen takové aspekty, které lze získat dělením kruhu (360°) různými celými čísly na příslušné díly, čímž se získají základní vzdálenosti používané v astrologii. Nebeský počítá volitelně 20 různých aspektů, z nichž některé jsou:

Konjunkce	0°	Symbolizuje počátek nebo konec určitého cyklu, počáteční jednotu, pramen života, náboženství, Boha.
Opozice	180°	Je považována za velmi disharmonický aspekt působící napětí a konflikty. Symbolizuje dualitu, rozdělení protikladů.
Trigon	120°	Velmi harmonický aspekt spojující různé prvky bez vynaložení námahy a se zcela přirozenou samozřejmostí. Symbolizuje dosažení rovnováhy.
Kvadratura	90°	Velmi disharmonický aspekt přinášející krize, těžkosti a boje, ale právě pro své napětí i motivaci k dalším činům.
Sextil	60°	Harmonický aspekt svým působením podobný trigonu, avšak ne s tak silným působením. Symbolizuje spojení nebeského světa se světem pozemským
Kvintil	72°	Slabý aspekt, který bývá spojován s uměleckým nadáním a individualitou. Symbolizuje ducha ovládajícího hmotu. Je to využití talentu, ale i zneužití talentu.
Bikvintil	144°	Zhruba Totéž jako kvintil.
Semikvadratura	45°	Slabý disharmonický aspekt podobný kvadratuře.
Seskvikvadrát	135°	Podobný význam jako semikvadratura.
Novil	40°	Symbolizuje klíčení, přerod a konečné stádium.
Binovil	80°	Zhruba totéž jako novil.
Kvartinovil	160°	Taktéž velmi podobný význam jako u novilu.

Polosextil	30°	Naznačuje dobrý sklon či přechodné dobro, které se objevuje spíše v úmyslu než v činu. Je to slabě harmonický aspekt.
Kvinkunx	150°	Slabě harmonický aspekt naznačující zkoušky životního plánu.

Vedle těchto aspektů, které zohledňují vzájemné postavení objektů v ekliptikální délce, se někdy uvažují i délkové nebo deklinační aspekty. Ty mohou být dva:

- Paralela, která se významem blíží konjunkci.
- Kontraparalela, která se významem blíží opozici.

Astronomická jednotka (AU)

- je zhruba průměrná vzdálenost Země od Slunce a je rovna 149 597 870 700 m (tato definice není zcela přesná, ale pro naše účely postačující).

Atmosférická refrakce

Světlo dopadající pod určitým úhlem na rozhraní dvou různých prostředí se na tomto rozhraní láme (ohýbá). Protože zemská atmosféra není ve všech svých vrstvách zcela homogenní (směrem k zemskému povrchu např. stoupá tlak a hustota), dochází i při průchodu světla kosmických těles atmosférou k jeho postupnému ohybu. Tomuto jevu se říká atmosférická refrakce. Důsledkem refrakce pak je, že pozemský pozorovatel nevidí nebeská tělesa v jejich skutečné poloze, ale pouze v poloze zdánlivé, která je oproti poloze skutečné posunuta právě o hodnotu refrakce. Velikost refrakce je tím větší, čím je kosmické těleso níže nad obzorem (v zenitu je refrakce rovna nule, na obzoru činí její hodnota asi 35'). Důsledkem tohoto faktu je, že nebeská tělesa vidíme nad obzorem už v době, kdy jsou ve skutečnosti ještě pod ním (a podobně i při jejich západu, kdy je vidíme ještě v době, kdy už jsou pod ním). Délka dne se tak díky refrakci prodlužuje řádově o několik minut, v závislosti na zeměpisné šířce a ročním obdobím.

Bílá Luna (Selena)

- je pomyslný bod v horoskopu, který pochází z ruské astrologie. Symbolizuje dobrou karmu či skrytou duchovní podporu. Svým významem tvoří jakýsi protipól k Černé Luně. Pohybuje se vždy v přímém směru a celý zvěrokruh (360°) obkrouží za 7 let.

Citlivé body

- jsou pomyslné body v horoskopu převzaté z klasické arabské astrologie. Každý bod již podle svého názvu má zcela specifický vliv a význam.

Základní vzorce pro výpočet jednotlivých bodů jsou:

Bod	Vzorec
Osudu, ducha	ASC+Slunce-Měsíc
Temperamentu	ASC+Slunce-Merkur

Altruismu	ASC+Slunce-Venuše
Iniciativy	ASC+Slunce-Mars
Vzdělání	ASC+Slunce-Jupiter
Otce, karmy	ASC+Slunce-Saturn
Rozumu	ASC+Slunce-Uran
Nadání	ASC+Slunce-Neptun
Štěstí	ASC+Měsíc-Slunce
Víry, důvěry, spolupráce	ASC+Měsíc-Merkur
Potomstva	ASC+Měsíc-Venuše
Odloučení	ASC+Měsíc-Mars
Synů	ASC+Měsíc-Jupiter
Povolání	ASC+Měsíc-Saturn
Přátel	ASC+Měsíc-Uran
Překvapení	ASC+Měsíc-Neptun
Obchodu	ASC+Merkur-Slunce
Cesty víry, důvěry	ASC+Merkur-Měsíc
Umění	ASC+Merkur-Venuše
Uvolnění, štěstí	ASC+Merkur-Mars
Citlivosti	ASC+Merkur-Jupiter
Náchylnosti, vhodnosti	ASC+Merkur-Saturn
Astrologie, výstřednosti	ASC+Merkur-Uran
Dotěrnosti	ASC+Merkur-Neptun
Krásy, soukromého vlastnictví	ASC+Venuše-Slunce
Ženy, matky, dcery	ASC+Venuše-Měsíc
Bezpečnosti	ASC+Venuše-Merkur
Hry a rozmanitosti u muže	ASC+Venuše-Mars
Lásky a manželství	ASC+Venuše-Jupiter
Vzrůstu investic	ASC+Venuše-Saturn
Perverze a okouzlení	ASC+Venuše-Uran
Marnivosti, malichernosti, domýšlivosti	ASC+Venuše-Neptun
Vášeň a destrukce	ASC+Mars-Slunce
Paměti	ASC+Mars-Měsíc
Mysli a zručnosti muže	ASC+Mars-Merkur
Zklamání a rozmanitost u ženy	ASC+Mars-Venuše
Vyjednávání	ASC+Mars-Jupiter
Smrti, nemoci	ASC+Mars-Saturn
Souvztažnosti, náhodné shody	ASC+Mars-Uran
Popularity	ASC+Mars-Neptun
Dojmu	ASC+Jupiter-Slunce
Nespravedlnosti	ASC+Jupiter-Měsíc
Pravdy	ASC+Jupiter-Merkur
Osamělosti	ASC+Jupiter-Venuše
Sporu	ASC+Jupiter-Mars

Dětí	ASC+Jupiter-Saturn
Zisků	ASC+Jupiter-Uran
Sebevraždy	ASC+Jupiter-Neptun
Tragédie, bratrské lásky	ASC+Saturn-Slunce
Ovlivnění, štěstí v manželství	ASC+Saturn-Měsíc
Stability	ASC+Saturn-Merkur
Práce	ASC+Saturn-Venuše
Smrti, nemoci	ASC+Saturn-Mars
Sourozenců	ASC+Saturn-Jupiter
Šílené odvahy	ASC+Saturn-Uran
Plachosti	ASC+Saturn-Neptun
Vyvržení, ztráty	ASC+Uran-Slunce
Mylného výkladu	ASC+Uran-Měsíc
Originality	ASC+Uran-Merkur
Marnotratnosti	ASC+Uran-Venuše
Improvizace	ASC+Uran-Mars
Zábavy	ASC+Uran-Jupiter
Katastrofy	ASC+Uran-Saturn
Osobního šarmu	ASC+Uran-Neptun
Zrady, šílenství	ASC+Neptun-Slunce
Podvodu	ASC+Neptun-Měsíc
Věštění	ASC+Neptun-Merkur
Úplatkářství	ASC+Neptun-Venuše
Nechápavosti	ASC+Neptun-Mars
Návštěvy	ASC+Neptun-Jupiter
Výstrahy	ASC+Neptun-Saturn
Okultismu	ASC+Neptun-Uran

Tyto vzorce platí pro denní zrození, vzorec pro noční zrození vznikne prohozením planet ve vzorcích původním, např. u prvního bodu „osudu a ducha“ by to bylo: ASC+Měsíc-Slunce. O tom, zda budou použity i vzorce pro noční zrození, rozhoduje v Nebeském kalendáři přepínač, který naleznete v **Nastavení Astrologie** (panel vlevo od horoskopu, část Nastavení).

Poznámka: Výrazy typu „Měsíc“ je samozřejmě míněna poloha (ekliptikální délka) Měsíc apod.

Černá Luna (Lilith)

Astronomicky je Černá Luna definována buď jako poloha apogea Měsíce nebo jako poloha druhého ohniska měsíční eliptické dráhy (v prvním ohnisku se nachází Země). Pokud se však spokojíme pouze s výpočtem délky Černé Luny (což se v astrologii obvykle děje) a neuvažujeme její šířku a deklinaci, jsou si z hlediska pozemského pozorovatele obě definice rovny.

Astrologicky je Černá Luna považována za destruktivní princip zvrhlého pohlavního pudu, za princip odepřené lásky a nevyslyšených přání, za symbol démonické pekelnosti zakleté

do lidských duší a za symbol nedoplatků a dluhů, které by měly být vyrovnány. Umístění Černé Luny v horoskopu naznačuje smyslnost a touhu po rozkoši, její nasměrování i způsob realizace.

Do astrologie byla Černá Luna zavedena americkým astrologem Ch. Jaynem (nar. 1911).

Za rok se Černá Luna posune asi o 40° ekliptikální délky.

Deklinace

- udává úhlovou vzdálenost od světového rovníku. Na severní polokouli je kladná, na jižní je záporná, a to v intervalu od -90° do +90°.

Domy astrologické

Analogicky k dělení horoskopu na dvanáct znamení podle ročního pohybu Země kolem Slunce, je rovněž horoskop dělen na dvanáct domů, jejichž existence je odvozena z rotace Země a jejichž poloha je závislá nejen na přesném čase (pohybují se průměrnou rychlostí 1° za 4 minuty), ale i na místě pozorovatele.

Existuje větší množství různých systémů domů, pro ty u nás nejčastěji užívané však obvykle platí, že počátkem 1. domu je Ascendent (ASC), počátkem 4. domu je Imum Coeli (IC), počátkem 7. domu je Descendent (DSC) a počátkem 10. domu je Medium Coeli (MC). Tento způsob umožňuje rozdělit horoskop na čtyři části:

Denní část jsou domy 7 až 12. Jde o část oblohy, která se nachází v zadaném čase a místě nad obzorem.

Noční část jsou domy 1 až 6. Jde o část oblohy, která se nachází v zadaném čase a místě pod obzorem.

Východní část jsou domy 10 až 12 a 1 až 3. Jde o část oblohy nacházející se v zadaném čase a místě na východě.

Západní část jsou domy 4 až 9. Jde o část oblohy nacházející se v zadaném čase a místě na západě.

Dále se domy dělí analogicky k dělení znamení zvěrokruhu na:

Domy hlavní: Mají svůj počátek v hlavních osách horoskopu (ASC, MC, DSC, IC), takže jde obvykle o domy 1, 4, 7 a 10. Tyto domy začínají jednotlivé kvadranty horoskopu. Hlavní domy se někdy nazývají rovněž rohové.

Domy následné: Následují po hlavních domech, tj. jsou to domy 2, 5, 8 a 11. Tyto domy leží uprostřed jednotlivých kvadrantů horoskopu.

Domy koncové: Končí jednotlivé kvadranty horoskopu, takže jde o domy 3, 6, 9, a 12. Domy koncové se někdy nazývají rovněž domy padajícími.

Obvykle se domy dělí i podle živlu na:

Domy ohnivé (1. 5. a 9. dům), **domy zemské** (2. 6. a 10. dům), **domy vzdušné** (3. 7. a 11. dům) a na **domy vodní** (4. 8. a 12. dům).

Astrologické charakteristiky jednotlivých domů:

- 1. dům:** Symbolizuje základní rysy osobnosti, zejména ty povrchní, jako např. fyzický vzhled, temperament, chování, vztah k životu, to, jak dotyčný působí na první dojem.
- 2. dům:** Symbolizuje hmotné vlastnictví, majetek a poměr člověka k němu, talent, hodnotový systém.
- 3. dům:** Symbolizuje komunikaci, všední život, vztahy s okolím, sourozence, sousedy, učení, vyjadřování, slovní i písemný projev.
- 4. dům:** Symbolizuje domov a tradici, matku, rodinné zázemí, emocionalitu, dědičnost, nevědomí, nemovitosti. Ukazuje na vlastnosti ukryté pod povrchem.
- 5. dům:** Symbolizuje tvůrčí životní výraz, lásku, milostná dobrodružství, slast, umění, zábavu, divadlo, hry, společenský život, mejdany, spekulace a hazard, potomstvo.
- 6. dům:** Symbolizuje vědomé potřeby, zdraví, práci, službu, zaměstnání, diety, krátké choroby, údržbu.
- 7. dům:** Symbolizuje druhé lidi, mezilidské vztahy, spolupráci, manželství, partnerství, smlouvy, soudní spory, otevřená nepřátelství.
- 8. dům:** Symbolizuje dědictví, poslední vůli, závěti, odkazy, bezpracné zisky, ztráty, smrt, krize, uzdravování, sex, okultismus.
- 9. dům:** Symbolizuje vyšší vzdělání, inspiraci, abstraktní myšlení, cestování, svobodná povolání, náboženství, duchovní cestu, hledání smyslu existence.
- 10. dům:** Symbolizuje společenské postavení, kariéru, pověst, pocty, slávu, úspěch, autoritativní osobnost, otce, zaměstnavatele.
- 11. dům:** Symbolizuje naděje a přání, společné obavy, ideály, skupinové vztahy, týmovou práci, politické strany, komunity, obce, duchovní společenství.
- 12. dům:** Symbolizuje omezení a osamocení, odloučení, dobrovolné nebo nucené ústraní, dlouhé chronické nemoci, pobyty v nemocnicích nebo v psychiatrických léčebnách, ve věznicích, klášterech, sebeobětování, charitu, činnost v pozadí.

Ekliptika

- je rovina dráhy Země kolem Slunce.

Immun Coeli (IC)

- je pomyslný bod na ekliptice, jenž se nachází v daném okamžiku a místě nejnižše pod obzorem. Ve většině systémech domů jde o počátek 4. domu. Naproti IC (180° od něj) se nachází Medium Coeli (MC).

Jarní bod

- je průsečík ekliptiky se světovým rovníkem. V okamžiku jarní rovnodennosti se nachází Slunce v jarním bodě. Je to také počátek tropického zvěrokruhu (0° Berana).

Kontraparalela

Kontraparalela šířková nastává tehdy, když jsou dvě planety vzdáleny zhruba stejně daleko ale opačným směrem (jedna jižně a druhá severně) od ekliptiky, tj. když rozdíl absolutních hodnot jejich šířek je menší než zadaný orbis a znaménka jejich šířek jsou opačná.

Kontraparalela deklinační nastává tehdy, když jsou dvě planety vzdáleny zhruba stejně daleko ale opačným směrem (jedna jižně a druhá severně) od rovníku, tj. když rozdíl absolutních hodnot jejich deklinací je menší než zadaný orbis a znaménka jejich deklinací jsou opačná.

Medium Coeli (MC)

- je pomyslný bod na ekliptice, jenž se nachází v daném okamžiku a místě nejvýše nad obzorem. Slunce tohoto bodu dosahuje v pravé poledne, tj. ve své horní kulminaci. Ve většině systémech domů jde o počátek 10. domu. Naproti MC (tj. 180° od něj) se nachází Immum Coeli (IC).

Měsíční uzly

Jsou dva pomyslné body, ve kterých dráha Měsíce protíná ekliptiku. V sestupném měsíčním uzlu se Měsíc dostává z její severní části do jižní, ve vzestupném měsíčním uzlu naopak. Oba uzly leží proti sobě (tedy v úhlové vzdálenosti 180°) a pohybují se vždy v retrográdním (zpětném) směru.

Paralela

Paralela šířková nastává tehdy, když jsou dvě planety vzdáleny zhruba stejně daleko a stejným směrem (tj. jižně nebo severně) od ekliptiky, tj. když rozdíl hodnot jejich šířek je menší než zadaný orbis a znaménka jejich šířek jsou stejná.

Paralela deklinační nastává tehdy, když jsou dvě planety vzdáleny zhruba stejně daleko a stejným směrem (tj. jižně nebo severně) od roviny rovníku, tj. když rozdíl hodnot jejich deklinací je menší než zadaný orbis a znaménka jejich deklinací jsou stejná.

Planetární hodiny

Každý den je rozdělen na 12 planetárních hodin denních a 12 planetárních hodin nočních. Čas, který v daný den uplyne mezi východem a západem Slunce se rozdělí na 12 stejných dílů, čímž získáme 12denních planetárních hodin. Analogicky pak 12 nočních planetárních hodin získáme rozdělením času od západu do východu Slunce na 12 stejných dílů. Každé planetární hodině vládne určitá planeta. První planetární hodině vládne vždy ta planeta, která je vládcem daného dne. Např. vládcem neděle je Slunce, a proto v neděli vládne Slunce i první planetární hodině. V dalších hodinách se pak vládci střídají v tomto pořadí: Venuše, Merkur, Měsíc, Saturn, Jupiter a Mars, po kterém následuje opět Slunce atd. Vládci jednotlivých dní jsou:

- Neděle – Slunce
- Pondělí – Měsíc

- Úterý – Mars
- Středa – Merkur
- Čtvrtek – Jupiter
- Pátek – Venuše
- Sobota – Saturn

Poznámky:

1. Existuje více metod pro výpočet planetárních hodin. Výše uvedená metoda, kterou používá i Nebeský kalendář, je ta nejčastěji užívaná.
2. Při výpočtu východu a západu Slunce je záměrně zanedbáván vliv refrakce světla při obzoru. Hodnoty času východu a západu Slunce stanovené pro výpočet planetárních hodin se proto budou o několik minut lišit od běžně udávaných časů východu a západu.
3. V době, kdy je na nějakém místě ležícím za polárním kruhem polární den nebo noc, nelze pro toto místo vypočítat planetární hodinu (zkrátka proto, protože tam v té době Slunce nevychází či nezapadá).

Planetky (asteroidy)

Planetky (asteroidy) jsou vesmírná tělesa o rozměrech od cca 1 do 1000 km. Dráhy planetek jsou velmi různorodé, avšak většina z nich se pohybuje po eliptické dráze s poměrně malou výstředností a jejich průměrná vzdálenost od Slunce je v rozmezí od 2 do 3 AU, takže jejich dráhy se nachází někde mezi Marsem a Jupiterem. Některé se však v aféliu mohou dostat až za dráhu Jupitera (např. Chiron), jiné se zase v perihéliu dostávají až před dráhu Marse. Celkový počet planetek je odhadován na několik desítek až set tisíc.

Nebeský kalendář volitelně počítá polohu 26 planetek (pro období let 1900 až 2100). Zde se krátce zmíníme o pěti z nich, které jsou z astrologického hlediska nejvýznamnější:

Ceres

Je největší a první objevená planetka (byla objevena roku 1801 italským astronomem G. Piazzim). Její rozměry jsou přibližně 960 x 930 km, průměrná vzdálenost od Slunce činí 2,767 AU a doba oběhu je 4,60 roku.

Její název je odvozen od antické bohyně Ceres (Demeter). V horoskopu zastupuje Velkou Matku a element Země. Je symbolem ničím nepodmíněné lásky, vztahu mezi rodiči a dětmi a výchovy sebe i druhých. Při dobrém postavení v horoskopu dává dobrou výživu, výchovu a plodnost, při špatném postavení však hrozí donucování, ztráty, dohled zvnějšku a strádání.

Pallas

Je druhá největší planetka objevená roku 1802 astronomem Olbersem. Je velká přibližně 550 km (má nepravidelný tvar), její průměrná vzdálenost od Slunce činí 2,774 AU a doba oběhu je 4,61 roku.

Její název je odvozen od bohyně Pallas Athény. V horoskopu symbolizuje bojovnou královnu, inteligenci, tvořivost, originalitu, vynalézavost, kázeň, vnímavost a moudrost. Někdy však může znamenat i „děsivý úspěch“, vypočítavost, asketismus a prospěchářství.

Juno

Planetka objevená roku 1804 astronomem K. L. Hardingem. Je velká přibližně 240 km, průměrná vzdálenost od Slunce činí 2,669 AU a doba oběhu je 4,36 roku.

Její název odkazuje na bohyni Juninu (Héru). V horoskopu zastupuje božskou manželku a ochránkyni manželství. Symbolizuje významné vztahy a svazky, podílnictví, vzájemnou podporu, věrnost, rovnost, intimitu a čistotu. Při špatném postavení však může být i symbolem žárlivosti, majetnického pudu, pomstychtivosti, podvádění a partnerské nerovnosti.

Vesta

Třetí největší planetka objevená roku 1807 astronomem Olbersem. Je velká přibližně 530 km, průměrná vzdálenost od Slunce činí 2,362 AU a doba oběhu je 3,63 roku.

Její název je odvozen od antické bohyně Vesty (Hestie). V horoskopu zastupuje strážkyni ohně. Symbolizuje soustředění a usměrnění energie a zkušenost celostního Já. Je výrazem soustředění, integrace, sebepoznání, opatrnosti, bezpečí, jistoty, tradice a posvátnosti. Při špatné konstelaci však může znamenat i sexuální odcizení, odloučení, nesmělost, zábrany a potlačování.

Chiron

Planetka objevená až roku 1977 astronomem Ch. Kowalem. Je velká pouze asi 180 km, průměrná vzdálenost od Slunce činí 13,633 AU a doba oběhu je 50,7 roku. Vzhledem ke značně excentrické dráze se Chiron dostává při svém pohybu až za dráhu Uranu (v perihéliu je Chiron vzdálen od Slunce jen 8,46 AU, v aféliu přibližně až 19 AU).

Planetka nese jméno moudrého antického kentaura Chirona (napůl muž a napůl kůň). V astrologii symbolizuje princip celostního vědění. V horoskopu představuje schopnost učení, významnost, schopnost hojení, léčitelské schopnosti a celostní vnímání světa. Při špatné konstelaci však symbolizuje rozptýlenost, fragmentární vidění světa, malou fundovanost a izolaci spojenou s duchovním neklidem a závislostí na dogmatech.

Precese

Je dlouhodobý periodický pohyb zemské osy kolem pólu ekliptiky způsobující, že rovnodennost nastává každý rok o něco dříve, neboť v důsledku precese dochází k posunu jarního bodu. Doba, za kterou jarní bod obkrouží 360° a vrátí se na své původní místo, se nazývá Platónský rok, který trvá přibližně 26 000 let.

Precesi objevil už kolem roku 130 př. n. l. Hipparchos. Ptolemaios určil její roční hodnotu na 36". Arabové v 10. až 11. století udávali hodnotu 48" až 54" a kolem roku 1260 stanovil perský hvězdář Nassir Edin roční precesi na 51". Tato hodnota je velmi blízká hodnotě dnešní, která činí 50,256". Fyzikální vysvětlení precese podal v 17. století I. Newton.

Astrologie, která za počátek zvěrokruhu považuje jarní bod, pracuje s tzv. tropickým zvěrokruhem, zatímco astrologie, která počátek zvěrokruhu klade na počátek znamení Berana, pracuje s tzv. siderickým zvěrokruhem. Protože však není možné přesně a exaktně stanovit začátek znamení Berana (a stejně tak ani jakéhokoliv jiného), panuje i určitá nejistota, který bod je ve skutečnosti počátkem siderického zvěrokruhu. Hodnota určující posun počátku Berana oproti poloze jarního bodu se v astrologii nazývá ayanámša (výraz pochází z indické astrologie). Hodnota ayanámši se pochopitelně mění s časem, a to právě o precesi.

Stálíce

Stálíce jsou hvězdy, které mají významný astrologický vliv.

Program Nebeský kalendář volitelně počítá polohu (ekliptikální délku) 65 z nich. Jejich hlavní astrologické charakteristiky jsou:

ACRAB	Krutost, zlomyslnost, chlad, krádeže, zločiny
ACRUX	Dobročinnost, spravedlnost, ceremoniálnost, zájem o okultismus, astrologii či magii.
AGENA	Úspěch, pocty, zdraví, jemnost, kultivovanost.
ACHERNAR	Úspěch ve veřejné službě, náboženství.
ALAMAK	Věhlas, pocty, výsady, umělecké schopnosti.
ALBIREO	Líbeznost, vtipnost, čistotnost, upravenost.
ALCYONE	Věhlas, vznešenost, láska, ale i poranění obličeje, slepota.
ALDEBARAN	Odvaha, výmluvnost, popularita, pocty, vytrvalost, moc, blahobyt, ale i nebezpečí násilí a nemoci, divokost.
ALFARD	Moudrost, umělecké nadání, empatie, silné vášně, revoluční sklony, nedostatek sebeovládání, nemorálnost, náhlá smrt.
ALGENIB	Neštěstí, chudoba, skandál, násilí, upadnutí do nemilosti.
ALGOL	Násilí působící smrt sobě i druhým, poprava, davové násilí, zlo.
ALGORAB	Nelidskost, destruktivní sklony, zlovolnost, ohavnost, lež.
ALHENA	Umělecký talent, nebezpečí zranění nohou.
ALNILAM	Krátkodobý úspěch.
ALPHECCA	Pocty, bohatství, umělecký talent.
ALTAIR	Odvaha, sebedůvěra, svobodomyšlnost, náhlé a velké štěstí, autoritářství, neovladatelné ambice, pocit viny.
ANTARES	Svobodomyšlnost, tolerance, která je však často předzvěstí zla, sklony k fanatismu, tvrdohlavost, ukvapenost, dravost, zlomyslnost, zkáza.
ARCTURUS	Bohatství, sláva, pocty, cestování, rozhodnost.
ASELLUS AUSTRALIS	Podobně jako Asellus Borealis, ale vlastnosti ne tolik výrazné.
ASELLUS BOREALIS	Trpělivost, dobročinnost, odvaha, pečlivost, charita, nebezpečí násilné smrti nebo vážných nehod.
BATEN KAITOS	Emigrace, nucené změny, nehody a neštěstí ve válce.
BELLATRIX	Sláva, bohatství, pocty, ale i nebezpečí nehod, zkáza, krach.
BETELGEUSE	Blahobyt, pocty.
BUNGULA	Čest, prospěch, pocty, jemnost, mnoho přátel.
CANOPUS	Zbožnost, cesty, široké znalosti, konzervatismus, změny zlého v dobré.
CAPELLA	Sláva, blahobyt, vysoké postavení.
CASTOR	Vyznamenání, úspěch, cestování, náhlá sláva s následujícím pádem, neštěstím, nemilostí, nemocí, někdy zlomyslnost se sklonem k násilí.
DABIH	Zisk, obětavost, zbožnost, výhody, melancholie.

DENEB	Autoritářství, vůdčí schopnosti, sklon k dobrodružství, svobodomyslnost.
DENEB ADIGE	Vynalézavost, ostrovtip.
DENEB ALGIEDI	Sřídání štěstí a neštěstí, vzestupu a pádu.
DENEB KAITOS	Neštěstí, nemoc, skandál, sebepoškození.
DENEBOLA	Vznešenost, odvaha, velkomyslnost, sebeovládání, nesobeckost, štěstí se mění v neštěstí, zoufalství, lítost, ostuda.
FOMALHAUT	Sláva a nesmrtelnost, proměna z „hmotaře“ v duchovní bytost.
GIEDI	Zisk, obětavost, zbožnost, výhody.
HAMAL	Násilí, krutost, brutalita, promyšlený zločin, zvířecnost.
HYADES	Náhlé neštěstí, násilí, úrazy hlavy, slepota, jedy, zbraně, choroby.
KIFFA AUSTRALIS	Zlovolnost, násilí, lež, zločiny, nemoc, potupa, nepoddajný charakter.
KIFFA BOREALIS	Úspěch, štěstí, dobročinnost, bohatství, tížadostivost.
LESATH	Zlomyslnost, zoufalství, nemorálnost.
MARKEB	Pocty, bohatství, nebezpečí rezných a bodných ran nebo popálenin, násilná smrt.
MENKAR	Nemoc, zkáza, hanba, nešťastné náhody.
MINTAKA	Štěstí a šťastné náhody.
MIRACH	Štěstí, sláva, výhody, výsady, smířlivost, dobrý osud.
NATH	Štěstí, úspěch, věhlas.
POLARIS	Nešťastné náhody, nemoc, zkáza, ponížení.
POLLUX	Ovaha, jemná mysl, nebo naopak lstivost, troufalost, krutost a unáhlenost.
PRAESEPE	Rád, plodnost, dobrodružství, ale i nemoc, nemilost, drzost, domýšlivost, krutost.
PROCYON	Činorodost, zlomyslnost, hněv, zloba, hrubost, drzost, pýcha, bojácnost, smutek, nedbalost, povýšenost.
PROPUS	Úspěch, věhlas, síla.
RAS ALHAGUE	Zkaženost, zvrácenost, nehody kvůli ženám.
RASTABAN	Ztráta majetku, násilí, sklon k nehodám a zločinu.
REGULUS	Úspěch, moc, ambice, idealismus, velkodušnost, statečnost, nezávislost, touha po vládě, uvěznění, násilná smrt.
RIGEL	Sláva, pocty, blahobyt, velkomyslnost, dobromyslnost, vynalézavost.
SADALMELEK	Pronásledování, soudy, trest smrti, totální zkáza.
SHERETAN	Násilí, zranění, tvrdá porážka.
SCHEAT	Velké neštěstí, vražda, sebevražda, násilní smrt.
SINISTRA	Nepořádnost, povrchnost, nedbalost, nemorálnost.
SIRIUS	Sláva, bohatství, nadšení, zbožnost, svědomitost, vášnivost, ale i hrozící zášť.
SIRRAH	Štěstí, zdraví, bohatství, láska.
SPICA	Věhlas, sláva, láska k umění či vědě, pocty, bohatství.
UNUK ALHAIA	Nehody, násilí, nemorálnost, nebezpečí otravy.
VEGA	Blahobyt, idealismus, kultivovanost, vážnost, střízlivost, okázalost, domýšlivost.
VINDEMIATRIX	Rozpustilost, pošetilost, podvody, hanba, ostuda, krádeže, těžké životní zkoušky.
ZOSMA	Melancholie, zasmušilost, nemorálnost, nestydatost, sobectví, podlost, hanba, drogová závislost.

Systemy domů

Program Nebeský kalendář pracuje s následujícími systémy domů:

- **Placidus:** Klasický systém, v němž počátkem 1. domu je ASC, počátkem 4. domu je IC, počátkem 7. domu je DSC a počátkem 10. domu je MC.
- **Regiomontanus:** Další klasický systém, pro jehož hlavní domy platí totéž, jako v případě Placidova systému. Liší se ve výpočtu poloh ostatních domů.
- **Campanus:** Platí totéž, co bylo řečeno o předešlém systému (opět jiné algoritmy pro výpočet „ostatních“ domů).
- **Koch:** Opět totéž (zase jiné algoritmy pro výpočet „ostatních“ domů).

Upozornění: Žádný ze čtyř výše uvedených systémů nelze použít pro výpočet poloh domů u míst ležících za polárním kruhem!

- **Ekvální přirozený:** Začátkem 1. domu je ASC a všechny domy jsou velké 30°.
- **Ekvální dle Vehlowa:** Začátkem 1. domu je ASC mínus 15° a všechny domy jsou velké 30°. Hrot domu je tedy v tomto případě středem předchozího domu spočítaného jako ekvální přirozený. Tento systém domů zavedl do evropské astrologie v první polovině 20. století německý astrolog Vehlow a je rovněž užíván některými indickými astrology.
- **Ekvální indický:** Počátkem 1. domu je ASC, počátkem 4. domu je IC, počátkem 7. domu je DSC a počátkem 10. domu je MC. Jednotlivé kvadranty zvěrokruhu jsou děleny na stejné části (třetiny).
- **Ekvální klasický:** Začátkem 1. domu je 0° toho znamení, v němž se nachází ASC a všechny domy jsou velké 30°. Celé znamení, v němž se nachází ASC je tedy 1. domem, další znamení je 2. domem atd.
- **M-domy:** MC je počátkem 10. domu, všechny domy jsou velké 30°.
- **Solární domy:** Začátkem 1. domu je poloha Slunce a všechny domy jsou velké 30°.
- **Zodiakální domy:** Začátkem 1. domu je 0° Berana a všechny domy jsou velké 30 stupňů, takže poloha domů se kryje s polohou znamení.
- **User houses:** Začátkem 11. domu je ASC a všechny domy jsou velké 30°.
- **Zemské domy:** Začátkem 1. domu je 0° Vah (podzimní bod) a všechny domy jsou velké 30°.
- **Měsíční domy:** Začátkem 1. domu je poloha Měsíce a všechny domy jsou velké 30°.
- **Sluneční domy:** Začátkem 4. domu je poloha Slunce a všechny domy jsou velké 30°.
- **Nodální domy:** Začátkem 1. domu je poloha Vzestupného uzlu a všechny domy jsou velké 30°.

Symbolika stupňů

Jedná se o symbolické obrazy a vize, které jsou přiřazeny každému stupni zvěrokruhu. Nebeský kalendář obsahuje dva druhy symbolik:

- **Sabiánské symboly:** Vznikly v roce 1925 jako vize jasnovidky Wheelerové, která je sdělila astrologu Marcu Jonesovi.
- **A hinduistické symboly.**

V Nebeském kalendáři mohou být tyto symboly součástí astrologických.

Šířka

Určuje polohu tělesa v ekliptikálních souřadnicích a je měřena kolmo na ekliptiku. Ve směru severním nabývá kladných hodnot, ve směru jižním hodnot záporných, a to v intervalu -90° až $+90^\circ$.

Vertex (a Antivertex)

Vertex představuje výrazně citlivé místo horoskopu, přirovnávané někdy ke druhému Ascendentu. Protilehlé místo k Vertexu se nazývá Antivertex. Planety aspektující s některým z těchto dvou bodů získávají na významu a aktivizují se. Situace, jež takové aspekty naznačují, jsou považovány za osudově dané a jejich běh nelze obvykle ovlivnit svobodnou vůlí.

Vertex je nejméně osobní bod horoskopu, pomocí kterého komunikujeme s lidmi, jež se během života objevují náhodně. Antivertex svou pozicí naznačuje vlastnosti, kterých jsme si nejméně nebo vůbec vědomi a které si lze uvědomit jedině nečekaně.

Vládcové znamení

Každé znamení zvěrokruhu má svého vládce, kterým je některá z planet. Je-li planeta ve znamení, v němž vládne, říkáme, že je ve svém domicilu. Tehdy je její působení v dokonalé shodě se znaméním, síly její a síly znamení jsou ve vzájemné harmonii. Působení takové planety je silné a zpravidla velmi pozitivní. Vládci jednotlivých znamení jsou:

- Beran – Mars
- Býk – Venuše
- Blíženci – Merkur
- Rak – Měsíc
- Lev – Slunce
- Panna – Merkur
- Váhy – Venuše
- Štír – Mars nebo Pluto
- Střelec – Jupiter

- Kozoroh – Saturn
- Vodnář – Saturn nebo Uran
- Ryby – Jupiter nebo Neptun

Vládce znamení si můžete v Nebeském kalendáři nastavit po kliknutí na tlačítko **Nastavení astrologie** (na panelu vlevo od horoskopu, v části Nastavení).

Znamení zvěrokruhu

Rovina ekliptiky je rozdělena na 12 částí po 30°, která se nazývají znamení zvěrokruhu. Prvním znamením je znamení Berana (BE), které nastupuje přesně v okamžiku, kdy se Slunce nachází v jarním bodě. V tomto okamžiku na severní polokouli nastává jaro a na obou polokoulích je stejně dlouhý den. Poloha jarní bodu je tedy rovna 0° Berana. Dále následují znamení Býka (BÝ), Blíženců (BL) a Raka (RA), kdy Slunce vstupuje do své nejsevernější polohy, takže na severní polokouli nastává nejdelší den a na jižní naopak nejdelší noc. Po Raku pak přicházejí letní znamení Lva (LE) a Panny (PA), po nichž následuje vstup do prvního podzimního znamení Vah (VÁ), kdy je opět na obou polokoulích stejně dlouhý den. V následujících znameních Štíra (ŠT) a Střelce (ST) se den na severu dále zkracuje až na 0° Kozoroha (KO) nastává na severní polokouli nejdelší noc a na jižní polokouli naopak nejdelší den. A celý zvěrokruh končí dvěma zbývajících zimními znameními, a to znamením Vodnáře (VO) a Ryb (RY).

Přestože znamení zvěrokruhu nesou stejná jména jako souhvězdí rozkládající se kolem ekliptiky, nesmí se vzájemně zaměňovat. Díky precesi totiž není poloha jarního bodu fixní, ale stále se pohybuje ve zpětném pohybu. O jeden úhlový stupeň se jarní bod posune asi za 72 let, o jedno znamení (30°) asi za 2160 let a celý zvěrokruh (360°) obkrouží přibližně za 26 000 let. Na 0° Berana se jarní bod naposledy nacházel v roce 221 a poté se posunul do znamení Ryb. Proto se současný věk také někdy nazývá věkem Ryb. Do znamení Vodnáře se jarní bod posune přibližně v roce 2381.

Astrologie, jež klade 0° Berana do jarního bodu pracuje, s tzv. tropickým zvěrokruhem. Na rozdíl od ní astrologie, který uvažuje skutečnou polohu začátku znamení Berana, pracuje se siderickým zvěrokruhem.

Astrologie dělí jednotlivá znamení podle svých vlastností na:

Rozdělení podle **kvality**:

Základní (kardinální)	Beran, Rak, Váhy a Kozoroh.
Pevná (fixní)	Býk, Lev, Štír a Vodnář.
Proměnlivá (mutuální)	Blíženci, Panna, Střelec a Ryby.

Rozdělení podle **živlů**:

Ohnivá	Beran, Lev a Střelec.
Zemská	Kozoroh, Býk a Panna.
Vzdušná	Váhy, Vodnář a Blíženci.

Vodní

Rak, Štír a Ryby.

Rozdělení podle **polarit**:

Kladná (mužská, jang)	Beran, Bliženci, Lev, Váhy, Střelec a Vodnář.
Záporná (ženská, jing)	Býk, Rak, Panna, Štír, Kozoroh a Ryby.



Přejeme příjemnou práci s programem.